



Emertimi dhe Forma ligjore

" 3 D " SHPK

NIPT -i

J 81811501 V

Adresa e Selise

Lagja 14, Rr.Tirana

Durres

Data e krijimit

03.12.1997

Nr. i Regjistrit Tregetar

18220

Veprimtaria Kryesore

Prodhime betoni

PASQYRAT FINANCIARE

(Ne zbatim te Standartit Kombetar te Kontabilitetit Nr.2 dhe
Ligjit Nr. 9228 Date 29.04.2004 Per Kontabilitetin dhe Pasqyrat Financiare)

Viti 2013

Pasqyra Financiare jane individuale

Po

Pasqyra Financiare jane te konsoliduara

Jo

Pasqyra Financiare jane te shprehura ne

Leke

Pasqyra Financiare jane te rumbullakosura ne

Leke

Periudha Kontabel e Pasqyrave Financiare

Nga

01.01.2013

Deri

31.12.2013

Data e mbylljes se Pasqyrave Financiare

26.03.2013

Shoqeria "3D" sh.p.k



Pasqyrat Financiare te Vitit 2013

Nr	A K T I V E T	Shenime	Periudha Raportuese	Periudha Para ardhese
I	A K T I V E T A F A T S H K U R T R A		1,531,214,997	1,415,213,852
	1 Aktivet monetare		4,897,305	340,401
	> Banka		4,797,305	190,401
	> Arka		100,000	150,000
	2 Derivative dhe aktive te mbajtura per tregtim			
	3 Aktive te tjera financiare afatshkurtra		1,524,056,342	1,413,979,492
	> Kliente		1,507,932,112	1,397,907,934
	> Parapagesa per furnizime		0	0
	> Tatim mbi fitimin		2,564,449	2,511,777
	> Tvsh		0	0
	> Te drejta e detyrime ndaj ortakeve			
	> Debitore, Kreditore te tjere		13,559,781	13,559,781
	>			
	4 Inventari		2,261,350	893,960
	> Lendet e para		2,261,350	893,960
	> Inventari lmet			
	> Prodhim ne proces			
	> Produkte te gatshme			
	> Mallra per rishitje			
	> Parapagesa per furnizime			
	>			
	5 Aktive biologjike afatshkurtra			
	6 Aktive afatshkurtra te mbajtura per rishitje			
	7 Parapagime dhe shpenzime te shtyra		0	0
	> Shpenzime te periudhave te ardhshme			
	>			
II	A K T I V E T A F A T G J A T A		129,568,000	132,351,300
	1 Investimet financiare afatgjata			
	2 Aktive afatgjata materiale		129,568,000	132,351,300
	> Toka		0	0
	> Ndertesa		750,000	770,000
	> Makineri dhe paisje		5,524,000	5,789,800
	> Mjete Transporti		112,840,000	115,334,000
	> Aktive tjera afatgjata materiale		14,000	17,500
	> Aktive afatgjata materiale ne proces		10,440,000	10,440,000
	3 Ativet biologjike afatgjata			
	4 Aktive afatgjata jo materiale			
	5 Kapitali aksioner i pa paguar			
	6 Aktive te tjera afatgjata			



Shoqeria "3D" sh.p.k

Pasqyrat Financiare te Vitit 2013

Nr	PASIVET DHE KAPITALI	Shenime	Periudha Raportuese	Periudha Para ardhese
I	PASIVET AFATSHKURTERA		1,136,471,498	1,022,130,423
	1 Derivativet			
	2 Huamarjet		0	0
	> Overdraftet bankare		0	0
	> Huamarje afat shkuatra		0	0
	3 Huat dhe parapagimet		1,136,471,498	1,022,130,423
	> Te pagushme ndaj furnitoreve		1,132,932,138	1,018,444,511
	> Te pagushme ndaj punonjesve		706,607	753,059
	> Detyrime per Sigurime Shoq.Shend.		223,634	255,320
	> Detyrime tatimore per TAP-in		10,000	59,522
	> Detyrime tatimore per Tatim Fitimin		0	0
	> Detyrime tatimore per Tvsh-ne		599,119	618,011
	> Detyrime tatimore per Tatimin ne Burim		0	0
	> Te drejta e detyrime ndaj ortakeve		2,000,000	2,000,000
	> Dividente per tu paguar			
	> Debitore dhe Kreditore te tjere		0	0
	4 Grantet dhe te ardhurat e shtyra			
	5 Provizionet afatshkurtra			
II	PASIVET AFATGJATA		376,833,196	373,315,275
	1 Huat afatgjata		0	0
	> Hua.bono dhe detyrime nga qeraja financiare			
	> Bono te konvertueshme			
	2 Huamarje te tjera afatgjata		376,833,196	373,315,275
	3 Grantet dhe te ardhurat e shtyra			
	4 Provizionet afatgjata			
	TOTALI PASIVEVE (I+II)		1,513,304,694	1,395,445,698
III	KAPITALI		147,478,302	152,119,454
	1 Aksionet e pakices (PF te konsoliduara)			
	2 Kapitali aksionereve te shoq.meme (PF te kons.)			
	3 Kapitali aksionar		140,000,000	140,000,000
	4 Primi aksionit			
	5 Njesite ose aksionet e thesarit (Negative)			
	6 Rezervat statutore			
	7 Rezervat ligjore		4,119,454	4,039,128
	8 Rezervat e tjera		0	0
	9 Fitimet e pa shperndara		0	0
	10 Fitimi (Humbja) e vitit financiar		3,358,848	8,080,326
	TOTALI PASIVEVE DHE KAPITALIT (I+II+III)		1,660,782,996	1,547,565,152



Shqeria "3D" sh.p.k

Pasqyra e te Ardhurave dhe Shpenzimeve 2013

(Bazuar ne klasifikimin e Shpenzimeve sipas Natyres)

Nr	Pershkrimi i Elementeve	Periudha Raportuese	Periudha Paraardhese
1	Shitjet neto	374,495,259	319,207,789
2	Te ardhura te tjera nga veprimtaria e shfrytezimit	416,666	2,166,665
3	Ndrysh.ne invent.prod.gatshme e prodhimit ne proces		
4	Materialet e konsumuara	354,567,466	291,366,255
5	Kosto e punes	12,132,311	13,672,635
	<i>Pagat e personelit</i>	10,407,050	11,718,120
	<i>Shpenzimet per sigurime shoqerore e shendetesore</i>	1,725,261	1,954,515
6	Amortizimet dhe zhvleresimet	2,783,300	2,253,790
7	Shpenzime te tjera	829,074	2,027,611
8	Totali shpenzimeve (shumat 4 - 7)	370,312,151	309,320,291
9	Fitimi (humbja) nga veprimtarite e kryesore (1+2+/-3-8)	4,599,774	12,054,163
10	Te ardhurat dhe shpenzimet financiare nga njesite e kontrolluara		
11	Te ardhurat dhe shpenzimet financiare nga pjesemarrjet		
12	Te ardhurat dhe shpenzimet financiare	-867,720	-3,076,023
	121.0 <i>Te ardh.e shpenz. financ. nga inves.te tjera financ.afatgjata</i>		-1,095,000
	122 <i>Te ardhurat dhe shpenzimet nga interesat</i>	-788,666	-2,826,642
	123 <i>Fitimet (Humbjet) nga kursi kembimit</i>	49,004	845,619
	124 <i>Te ardhura dhe shpenzime te tjera financiare</i>	-128,058	
13	Totali i te Ardhurave dhe Shpenzimeve financiare	-867,720	-3,076,023
14	Fitimi (humbja) para tatimit (9 +/- 13)	3,732,054	8,978,140
15	Shpenzimet e tatimit mbi fitimin	373,205	897,814
16	Fitimi (humbja) neto e vitit financiar (14 - 15)	3,358,848	8,080,326
17	Elementet e pasovrave te konsoliduara		

Shoqëria "3D" sh.p.k

Pasqyre Ndhimese per Fluksin Monetar 2013

Nr	Emertimi	Gjendja 31.12.13	Gjendja 31.12.12	Diferenca	Gjendja 31.12.13	Gjendja 31.12.12	Diferenca	Ndryshimi (+ ose -)
1	Banka	4,797,305	190,401		4,797,305	190,401		4,606,904
2	Arika	100,000	150,000		100,000	150,000		-50,000
	TOTALI	4,897,305	340,401		4,897,305	340,401		4,556,904

Nr	Emertimi	Sqarim	Gjendja 31.12.13	Gjendja 31.12.12	Diferenca	Diferenca	Te Hyra	Te Dala	Ndryshimi (+ ose -)
1	Aktive te tjera financiare afatshkurtra	(Shtesa te dala me -)	1,524,056,342	1,413,979,492	110,076,851			110,076,851	-110,076,851
2	Inventari	(Shtesa te dala me -)	2,261,350	893,960	1,367,390			1,367,390	-1,367,390
3	Aktive afatgjata materiale	(Shtesa te dala me -)	172,185,010	172,185,010	0				0
4	Amortizimi	(Shtesa te hyra me +)	-53,057,010	-50,273,710	-2,783,300		2,783,300		2,783,300
5	Ativet biologjike afatgjata	(Shtesa te dala me -)			0				0
6	Aktive afatgjata jo materiale	(Shtesa te dala me -)			0				0
7	Kapitali aksioner i pa paguar	(Shtesa te dala me -)			0				0
8	Aktive te tjera afatgjata ne proces	(Shtesa te hyra me +)	10,440,000	10,440,000	0				0
9	Pasivet afatshkurtera	(Shtesa te hyra me +)	1,136,471,498	1,022,130,423	114,341,075		114,341,075		114,341,075
10	Pasivet afatgjata	(Shtesa te hyra me +)	376,833,196	373,315,275	3,517,921		3,517,921		3,517,921
11	Kapitali	(Shtesa te hyra me +)	147,478,302	152,119,454	-4,641,152		4,641,152	4,641,152	-4,641,152
	S H U M A		3,316,668,688	3,094,789,904	221,878,785		120,642,296	116,085,393	4,556,903

Administrator
Edmond DAKO




Shoqëria "3D" sh.p.k



Pasqyra e Fluksit Monetar - Metoda Indirekte 2013

Nr	Pasqyra e fluksit monetar - Metoda Indirekte	Periudha Raportuese	Periudha Paraardhese
	Fluksi i parave nga veprimtaria e shfrytezimit	9,038,983	34,047,792
	Fitimi para tatimit	3,732,054	8,978,140
	Rregullime per :	2,783,300	2,253,790
	Amortizimin	2,783,300	2,253,790
	Humbje nga kembimet valutore		
	Te ardhura nga Investimet		
	Shpenzime per interesa		
	Rritje/renie ne tepricen e kerkesave te arketueshme nga aktiviteti, si dhe kerkesave te arketueshme te tjera	-110,076,851	5,364,369
	Rritje/renie ne Tepricen e inventarit	-1,367,390	408,450
	Rritje/renie ne tepricen e detyrimeve ,per tu paguar nga aktiviteti	114,341,075	17,940,857
	MM te perfituara nga aktivitetet		
	Interesi i paguar		
	Tatim mbi fitimin i llogaritur	-373,205	-897,814
	<i>MM neto nga aktivitetet e shfrytezimit</i>		
	Fluksi monetar nga veprimtarite investuese	0	23,649,910
	Blerja e njesise kontrolluar X minus parate e Arketuara		
	Blerja e aktiveve afatgjata materiale		23,649,910
	Te ardhura nga shitja e paisjeve		
	Interesi i arketuar		
	Dividentet e arketuar		
	<i>MM neto te perdorura ne veprimtarite investuese</i>	0	0
	Fluksi monetar nga aktivitetet financiare	-4,482,079	-80,023,706
	Te ardhura nga emetimi i kapitalit aksioner		
	Te ardhura nga huamarrje afatgjata	3,517,921	-68,023,706
	Pagesat e detyrimeve te qerase financiare		
	Dividente te paguar	-8,000,000	-12,000,000
	<i>MM neto e perdorur ne veprimtarite Financiare</i>		
	Rritja/Renia neto e mjeteve monetare	4,556,904	-22,326,005
	Mjetet monetare ne fillim te periudhes kontabel	340,401	22,666,406
	Mjetet monetare ne fund te periudhes kontabel		

Pasqyra e Ndryshimeve ne Kapital 2013Nje pasqyre e pa Konsoliduar

	Kapitali aksionar	Primi aksionit	Aksione thesari	Rezerva stat.ligjore	Fitimi pashperndare	TOTALI
I	Pozicioni me 31 dhjetor 2012	140,000,000	0	4,039,128	8,080,326	152,119,454
1	Fitimi neto per periudhen kontabel					0
2	Dividentet e paguar			80,326	-80,326	0
3	Emetimi kapitali aksionar					0
4	Aksione te thesari te riblera					0
II	Pozicioni me 1 Janar 2013	140,000,000	0	4,119,454	8,000,000	152,119,454
1	Fitimi neto per periudhen kontabel				3,358,848	3,358,848
2	Dividentet e paguar				-8,000,000	-8,000,000
3	Emetimi kapitali aksionar					0
4	Aksione te thesari te riblera					0
III	Pozicioni me 31 dhjetor 2013	140,000,000	0	4,119,454	3,358,848	147,478,302

Administrator
Edmond DAKO





SHENIMET SPJEGUESE

Sqarim:

Dhënia e shënimeve shpjeguese në këtë pjesë është e detyrueshme sipas SKK 2.
Plotesimi i te dhenave të kësaj pjese duhet të bëhet sipas kërkesave dhe strukturës standarte të percaktuara ne SKK 2 dhe konkretisht paragrafeve 49-55. Rradha e dhenies se spjegimeve duhet te jete :

- a) Informacion i përgjithshëm dhe politikat kontabël
- b) Shënimet që shpjegojnë zërat e ndryshëm të pasqyrave financiare
- c) Shënime të tjera shpjeguese

A I Informacion i përgjithshëm

- 1 Kuadri ligjor: Ligjit 9228 dt 29.04.2004 "Per Kontabilitetin dhe Pasqyrat Financiare"
- 2 Kuadri kontabel i aplikuar : Stndartet Kombetare te Kontabilitetit ne Shqiperi.(SKK 2; 49)
- 3 Baza e pergatitjes se PF : Te drejtat dhe detyrimet e konstatuara.(SSK 1, 35)
- 4 Parimet dhe karakteristikat cilesore te perdorura per hartimin e P.F. : (SKK 1; 37 - 69)
 - a) NJESIA EKONOMIKE RAPORTUSE ka mbajtur ne llogarite e saj aktivet,pasivet dhe transaksionet ekonomike te veta.
 - b) VIJIMESIA e veprimtarise ekonomike te njesise sone raportuese eshte e siguruar duke mos pasur ne plan ose nevojte nderprerjen e aktivitetit te saj.
 - c) KOMPENSIM midis nje aktivi dhe nje pasivi nuk ka , ndersa midis te ardhurave dhe shpenzimeve ka vetem ne rastet qe lejohen nga SKK.
 - d) KUPTUSHMERIA e Pasqyrave Financiare eshte realizuar ne masen e plote per te gene te qarta dhe te kuptushme per perdorues te jashtem qe kane njohuri te pergjitheshme te mjaftueshme ne fushen e kontabilitetit.
 - e) MATERIALITETI eshte vleresuar nga ana jone dhe ne baze te tij Pasqyrat Financiare jane hartuar vetem per zera materiale.
 - f) BESUSHMERIA per hartimin e Pasqyrave Financiare eshte e siguruar pasi nuk ka gabime materiale duke zbatuar parimet e meposhteme :
 - Parimin e paraqitjes me besnikeri
 - Parimin e perparesise se permbajtjes ekonomike mbi formen ligjore
 - Parimin e paaneshmerise pa asnje influencim te qellimshem
 - Parimin e maturise pa optimizem te teperuar,pa nen e mbivleresim te qellimshem
 - Parimin e plotesise duke paraqitur nje pamje te vertete e te drejte te PF.
 - Parimin e qendrushmerise per te mos ndryshuar politikat e metodat kontabel
 - Parimin e krahasushmerise duke siguruar krahasimin midis dy periudhave.

A II Politikat kontabël

Per percaktimin e kosos se inventareve eshte zgjedhur metoda "FIFO" (hyrje e pare , dalje e pare.(SKK 4: 15)

Vleresimi fillestar i nje elementi te AAM qe ploteson kriteret per njohje si aktiv ne bilanc eshte vleresuar me kosto. (SKK 5; 11)


Per prodhimin ose krijimin e AAM kur kjo financohet nga nje hua,kostot e huamarrjes (dhe interesat) eshte metoda e kapitalizimit ne koston e aktivit per periudhen e investimit.(SKK 5: 16)

Per vleresimi i mepaseshem i AAM eshte zgjedhur modeli i kosos duke i paraqitur ne bilanc me kosto minus amortizimin e akumuluar. (SKK 5; 21)

Per llogaritjen e amortizimit te AAM (SKK 5: 38) njesia jone ekonomike ka percaktuar metodën e amortizimit mbi vlerën e mbetur për të gjithë klasat e AAM-ve ndërsa normat e amortizimit janë përdorur të njellojta me ato të sistemit fiskal në fuqi dhe konkretisht :

- Për ndërtesat me 5 % në vit mbi vlerën e mbetur
- Komputera e sisteme informacioni me 25 % të vlefes së mbetur
- Të gjitha AAM të tjera me 20 % të vlefes së mbetur

Per llogaritjen e amortizimit te AAJM (SKK 5: 59) njesia ekonomike raportuese ka percaktuar si metode te amortizimit metodën mbi vlerën e mbetur ndërsa normën e amortizimit me 15 % në vit



Ref.

B Shënimet qe shpieqojnë zërat e ndryshëm të pasqyrave financiare

AKTIVET AFAT SHKURTERA

1 Aktivet monetare

3

Banka

Nr	Emri i Bankes	Monedha	Nr llogarise	Vlera ne valute	Kursi fund vitit	Vlera ne leke
1	Alpha	USD	AL43 9021 2217 0211 2300 0608 6205			0
2	Alpha	Leke	AL59 9021 2217 0211 2300 0176 0590			1,805
3	Alpha	Euro	AL72 9021 2217 0211 2300 0360 2580	410.71	140.20	57,582
4	BKT	Euro	AL02 2051 2046 0060 34CL PRCF EURB	10,048.65	140.20	1,408,820
5	BKT	Leke	AL71 2051 2046 0060 34CL PRCL ALLO			14,587
6	BKT	USD	AL46 2051 2046 0060 34CL PRCF USDB			0
7	Procredit	Euro	AL07 2091 2202 0000 2000 5122 0102	9,097.00	140.20	1,275,398
8	Procredit	Leke	AL66 2091 2202 0000 2000 5122 0301			442,977
9	Raiffeisen	Euro	AL91 2021 2021 0000 0055 0100 2325	122.00	140.20	17,104
10	Raiffeisen	Leke	AL44 2021 2021 0000 0055 0000 2325			9,192
11	Raiffeisen	USD	AL41 2021 2021 0000 0055 0200 2325	-7.27	101.86	-741
12	Tirana	Leke	AL36 2061 2012 0000 3003 0282 7101			666
13	Tirana	Euro	AL09 2061 2012 0000 3003 0282 7102	29.66	140.20	4,158
14	Tirana	USD	AL63 2061 2012 0000 3003 0282 7100	0.82	101.86	84
15	Credins	Leke	00000018661			1,509,331
16	Credins	Euro	00000019072	108.42	140.20	15,202
17	NBG	Leke	12929210000016			0
18	NBG	Euro	12929210000017	0.54	140.20	76
19	Intesa San Paolo	Euro	AL30 2081 2016 0000 0530 3463 5301	31.24	140.20	4,380
20	Intesa San Paolo	Leke	AL03 2081 2016 0000 0530 3463 5302			-441
21	Veneto Bank	Euro	AL34 2041 2049 0000 0000 0000 6092	284.00	140.20	39,817
22	Veneto Bank	Leke	AL34 2041 2049 0000 0000 0000 6092			7,911
23	Veneto Bank	USD	AL34 2041 2049 0000 0000 0000 6092	-47.34	101.86	-4,821
24	Credit Agricole Bank	Euro	AL93 2101 2099 0000 0000 0020 3190	-7.00	140.20	-982
25	Credit Agricole Bank	Leke	AL48 2101 2099 0000 0000 0019 8374			-4,800
26	Union	Euro	AL84 2141 2107 0120 2791 1202 0115			0
27	Union	Leke	AL78 2141 2107 0120 2791 1202 0126			0
28	Societe Bank	Euro	AL53 2131 2014 0000 0000 0022 4644			0
29	Societe Bank	Leke	AL09 2131 2014 0000 0000 0009 8657			0
Shuma Banka llogari rrjedhese						4,797,305

4

Arka

Nr	EMERTIMI	Vlera ne valute	Kursi fund vitit	Vlera ne leke
	Arka ne Leke			100,000
Totali				100,000

5

2 Derivative dhe aktive te mbajtura per tregtim

Shoqeria nuk ka derivative dhe aktive te mbajtura per tregtim

6

3 Aktive te tjera financiare afatshkurtra


7

> Kliente per mallra,produkte e sherbime

Viti				Vlefte
2007	2	Fatura	Kliente	892,800
2008	165	Fatura	Kliente	51,994,451
2009	1759	Fatura	Kliente	262,782,480
2010	2558	Fatura	Kliente	282,549,758
2011	3934	Fatura	Kliente	383,439,093
2012	2146	Fatura	Kliente	258,312,613
2013	1996	Fatura	Kliente	267,960,917
Totali				1,507,932,112



8	> Debitore, Kreditore te tjere				13,559,781		
	Parapagime Detyrimesh dhe interesa (ne Procs Gjyqesor me Drejtorine Rajonale Tatimore)						
9	> Tatim mbi fitimin				0		
	Tatimi i derdhur paradhene	Leke		897,816			
	Tatimi i vitit ushtrimor	Leke		373,205			
	Tatimi i derdhur teper	Leke		524,611			
	Tatim rimbursuar	Leke		0			
	Tatim nga viti kaluar	Leke		2,038,839			
10	> Tvsh						
	Tvsh e zbriteshme ne celje te vitit	Leke		0			
	Tvsh e zbriteshme ne Blerje gjate vitit	Leke		69,178,683			
	Tvsh e pagueshme ne banke	Leke		5,822,596			
	Tvsh e pagueshme ne shitje gjate vitit	Leke		75,600,396			
	Tvsh e zbriteshme ne mbyllje te vitit	Leke		-599,119			
14	4 Inventari						
	Ne fillim te vitit			893,960			
	Blerjet gjate vitit			356,656,860			
	Daljet gjate vitit			355,289,470			
	Gjendja ne fund te vitit			2,261,350			
22	5 Aktive biologjike afatshkurtra						Nuk ka
23	6 Aktive afatshkurtra te mbajtura per rishitje						Nuk ka
24	7 Parapagime dhe shpenzime te shtyra						Nuk ka
27	II AKTIVET AFATGJATA						
28	1 Investimet financiare afatgjata						Nuk ka
29	2 Aktive afatgjata materiale						
Analiza e posteve te amortizueshme							
Nr	Emertimi	Viti raportues			Viti paraardhes		
		Vlera	Amortizimi	Vl.mbetur	Vlera	Amortizimi	Vl.mbetur
30	Toka			0			0
31	Ndertesat	2,000,000	1,250,000	750,000			
32	Makineri, paisje	14,584,700	9,060,700	5,524,000			
33	Mjete Transporti	155,466,310	42,626,310	112,840,000			
34	AAM te tjera	134,000	120,000	14,000			
	Shuma	172,185,010	53,057,010	119,128,000			
	Shtesa				172,185,010	53,057,010	
	Shtesa e AAGJM jane blerje dhe perbehen nga :				Shtesa	Pakesime	Diferenca
	Makineri, paisje					0	0
	Mjete Transporti					0	0
	Shuma				0	0	0
34	3 Ativet biologjike afatgjata						Nuk ka
35	4 Aktive afatgjata jo materiale						Nuk ka
36	5 Kapitali aksioner i pa paguar						Nuk ka
37	6 Aktive te tjera afatgjata ne proces						10,440,000
	I PASIVET AFATSHKURTRA						
40	1 Derivativet						Nuk ka
41	2 Huamarjet						Nuk ka
42	> Overdraftet bankare						
43	> Huamarje afat shkurtra						
44	3 Huat dhe parapagimet						



45 > Te pagueshme ndaj furnitoreve

Viti			Furnitori		Vlefte
2008		126	Fatura	Furnitori	21,807,129
2009		1135	Fatura	Furnitori	285,980,481
2010		615	Fatura	Furnitori	106,725,254
2011		2190	Fatura	Furnitori	248,504,004
2012		1192	Fatura	Furnitori	132,311,623
2013		1774	Fatura	Furnitori	337,603,647
<i>Totali</i>					1,132,932,138

46 > Te pagueshme ndaj punonjesve
Pagat e punonjesve te muajit dhjetor 2013 706,607

47 > Detyrime per Sigurime Shoq. Shend.
Detyrimet e muajit dhjetor 2013 223,634

48 > Detyrime tatimore per TAP-in
Detyrimet e muajit dhjetor 2013 10,000

52 > Te drejta e detyrime ndaj ortakeve
Detyrime ndaj ortakeve 2,000,000

55 4 Grantet dhe te ardhurat e shtyra Nuk ka

56 5 Provizionet afatshkurtra Nuk ka

II PASIVET AFATGJATA

58 1 Huat afatgjata

59	Kredi		Euro				12,705,387
60	Kredi		Leke				364,127,809
			Leke				
Shuma Banka Kredi afatgjate							376,833,196

61

62 3 Grantet dhe te ardhurat e shtyra Nuk ka

63 4 Provizionet afatgjata Nuk ka

III KAPITALI

66 1 Aksionet e pakices (PF te konsoliduara)

67 2 Kapitali aksionereve te shoq.meme (PF te kons.)

68 3 Kapitali aksionar 140,000,000

69 4 Primi aksionit

70 5 Njesite ose aksionet e thesarit (Negative)

71 6 Rezervat statutore


72 7 Rezervat ligjore 4,119,454

73 8 Rezervat e tjera

74 9 Fitimet e pa shperndara 0

75 10 Fitimi (Humbja) e vitit financiar

• Fitimi i ushtrimit	Leke	3,732,054
• Shpenzime te pa zbriteshme	Leke	
• Fitimi para tatimit	Leke	3,732,054
• Tatimi mbi fitimin	Leke	373,205



Pasqyra e te Ardhurave dhe Shpenzimeve

Materialet e konsumuara

Perbehen nga :

Importet	1,459,595
Blerjet brenda vendit	344,433,815
Blerjet pa tvsh	10,763,451
Shtesa ose pakesimi i gjendjeve te magazines (+ ose -)	-1,367,390
S h u m a	355,289,471

Nga kjo

Aktive Afatgjata Materiale	0
Shpenzime	355,289,471
Reference	0

Shpenzime te tjera

Perbehet nga shpenzime bankare

Fitimi (humbja) neto e vitit financiar

Fitimi (humbja) para tatimit	3,732,054
Shpenzime te pa njohura	0
Fitimi para tatimit	3,732,054
Tatimi mbi fitimin	373,206
Fitimi (humbja) neto e vitit financiar	3,358,848

Pasqyra e Fluksit Monetar - Metoda Indirekte

Ne fluksin monetar kane ndikuar

Pozitivisht :

Pasivet afashkurtra	114,341,075
Amortizimin	2,783,300
Rritje/renie ne tepricen e detyrimeve, per tu paguar	
Blerja e aktiveve afatgjata materiale	
Pasivet afatgjata	3,517,921

dhe Negativisht :

Pasivet afatgjata	
Kapitali	-4,641,152
Aktive te tjera financiare afatshkurtra	-110,076,851
Tatim mbi fitimin i paguar	
Rritja e gjendjes se inventarit	-1,367,390
Mjetet monetare ne fillim te periudhes kontabel	340,401
Gjendja e Mj. Monetare me 31.12.2013	4,897,304

Pasqyra e Ndryshimeve ne Kapital 2013

Fitimi (humbja) e bartur nga viti kaluar	0
Fitimi (humbja) neto e vitit financiar	
Fitimi (humbja) qe bartet ne vitin e ardhshem	0

C Shënime të tjera shpieqese

Ngjarje te ndodhura pas dates se bilancit per te cilat behen rregullime apo ngjarje te ndodhura pas dates se bilancit per te cilat nuk behen rregullime nuk ka.

Gabime materiale te ndodhura ne periudhat kontabel te mepareshme e te konstatuara gjate periudhes rraportuese nuk ka.

Hartuesi
Egert HOXHA



Per Drejtimin e Njesisë Ekonomike
(Edmond DAKO)

Shoqeria 3D Shpk
J81811501V
Durrës

Inventari				
31.12.2013				
nafte	Litra	5,000.00	146.0	730,000
cimento	Ton	200.00	7,410	1,482,000
rere	M3	50.00	667	33,350
granil	M3	40.00	400	16,000
				0
Totali				2,261,350

Administratori
Edmond Dako



Subjekti "3D" sh.p.k
J 81811501 V



Inventari automjeteve ne pronesi te subjektit per vitin 2013

Nr.	Lloji automjetit	Sasia	Targa	Vlera
1	Autobetoniere	1	DR 1647 D	1,665,000
2	Autopompe	1	DR 4019 F	3,585,000
3	Furgon	1	DR 4753 D	600,000
4	Autobetoniere	1	DR 1059 E	1,273,310
5	Autobetoniere	1	DR 6634 D	1,040,000
6	Autobetoniere	1	DR 6635 D	1,315,000
7	Autopompe	1	DR 5571 E	2,130,000
8	Autobetoniere	1	DR 6636 D	2,030,000
9	Autobetoniere	1	DR 6637 D	1,400,000
10	Autobetoniere	1	DR 8926 D	1,470,000
11	Autobetoniere	1	DR 8389 D	1,840,000
12	Kamion	1	DR 8291 D	1,000,000
13	Autobetoniere	1	DR 8894 D	1,400,000
14	GjysemRimorkio	1	DR 1756 E	550,000
15	Koke traileri	1	DR 8971 E	1,470,000
16	Autobetoniere	1	DR 1063 E	1,295,000
17	Autobetoniere	1	DR 1064 E	1,400,000
18	Gjysemrimorkio	1	DR 1047 E	365,000
19	koke terheqese	1	DR 1046 E	1,145,000
20	Autopompe	1	DR 2972 E	37,575,000
21	Kamion	1		424,000
22	Kamion	1	DR 4573 E	1,600,000
23	Furgon	1	DR 4997 E	655,000
24	Fadrome	1		660,000
25	Bot Cimento	1	DR 8417 E	800,000
26	koke terheqese	1	DR 5725 E	1,000,000
27	Autopompe	1	DR 7820 E	6,140,000
28	Autobetoniere	1	DR 8259 E	2,700,000
29	Autobetoniere	1	DR 8315 E	2,750,000

30	Autobetoniere	1	DR 8316 E	3,120,000
31	Autopompe	1	DR 8324 E	41,400,000
32	Autobetoniere	1	DR 8696 E	2,915,000
33	Gjysemrimorkio	1	DR 8804 E	1,034,000
34	Rimorkio	1		990,000
35	Fadrome	1		2,500,000
36	Autobetoniere	1	DR 0134 F	2,970,000
37	Kamion	1	DR 0419 F	3,450,000
38	Gjysemrimorkio	1		740,000
39	Gjysemrimorkio	1	DR 2198 F	1,095,000
40	koke terheqese	1	DR 7819 E	1,255,000
41	Kamion	1		2,840,000
42	koke terheqese	1		870,000
43	koke terheqese	1		870,000
44	Kamion	1	DR 1763 F	3,180,000
45	Autobetoniere	1	DR 3882 F	2,610,000
46	Gjysemrimorkio	1	AB R 317	900,000
47	koke terheqese	1		1,450,000
SHUMA				155,466,310

Per Drejtimin e Shoqerise
Edmond DAKO





Shoqeria "3D" sh.p.k
 NIPTI : J81811501V

Aktivet Afatgjata Materiale me vlere fillestare 2013

Nr	Emertimi	Sasia	Gjendje 01-01-13	Shtesa nga rivlersimet	Shtesa	Pakesime	Gjendje 31-12-13
1	Toka		0				0
2	Ndertime	1	2,000,000				2,000,000
3	Makineri,paisje	6	14,584,700				14,584,700
4	Mjete transporti	47	155,466,310				155,466,310
5	kompjuterike	1	134,000				134,000
1	Zyre		0				0
2			0				0
3			0				0
4			0				0
TOTALI			172,185,010		0	0	172,185,010

Amortizimi A.A.Materiale 2013

Nr	Emertimi	Sasia	Gjendje 01-01-13	Shtesa nga rivlersimet	Shtesa	Pakesime	Gjendje 31-12-13
1	Toka		0				0
2	Ndertime	1	1,230,000		20,000		1,250,000
3	Makineri,paisje,vegla	6	8,794,900		265,800		9,060,700
4	Mjete transporti	47	40,132,310		2,494,000		42,626,310
5	kompjuterike	1	116,500		3,500		120,000
1	Zyre		0				0
2			0				0
3			0				0
4			0				0
TOTALI			50,273,710		2,783,300	0	53,057,010

Vlera Kontabel Neto e A.A.Materiale 2013

Nr	Emertimi	Sasia	Gjendje 01-01-13	Shtesa nga rivlersimet	Shtesa	Pakesime	Gjendje 31-12-13
1	Toka		0				0
2	Ndertime	1	770,000			20,000	750,000
3	Makineri,paisje,vegla	6	5,789,800			265,800	5,524,000
4	Mjete transporti	47	115,334,000			2,494,000	112,840,000
5	kompjuterike	1	17,500			3,500	14,000
1	Zyre		0				0
2			0				0
3			0				0
4			0				0
TOTALI			121,911,300		0	2,783,300	119,128,000



Administratori
 Edmond DAKO

SHOQERIA "3 – D" sh.p.k

Datë, 27/03/2014

NIPTI J81811501V

DEKLARATE

Deklaroj se Shoqëria "3 – D" sh.p.k me NIPT J81811501V me administrator

Z/Zj. Edmond DAKO dhe aksionere:

1. Z/Zj. Edmond DAKO perqindja e pjesemarrjes 100 %
2. Shoqëria _____ - _____ me NIPT _____ - _____ perqindja c
pjesemarrjes _____ %.....

ka hartuar pasqyrat financiare të vitit 2013 komform standarteve kombetare te kontabilitetit.

Hartuesi i pasqyrave financiare eshte:

Z/Zj. Egert Hoxha (Llogaritar i punësuar pranë shoqërisë)

Administratori i Shoqërisë

(Edmond DAKO)



ANEKS STATISTIKOR					
TE ARDHURAT		Numri i Llogarise	Kodi Statistikor	Viti 2013	Viti 2012
1	Shitjet gjithsej (a + b +c)	70	11100	374,495	319,208
a)	Te ardhura nga shitja e Produktit te vet	701/702/703	11101	374,495	319,208
b)	Te ardhura nga shitja e Shërbimeve	704	11102		
c)	Te ardhura nga shitja e Mallrave	705	11103		
2	Te ardhura nga shitje të tjera (a+b+c)	708	11104	417	0
a)	Qeraja	7081	111041	417	
b)	Komisione	7082	111042		
c)	Transport per te tjeret	7083	111043		
3	Ndryshimet në inventarin e produkteve të gatshëm e prodhimeve në proces :	71	11201	0	0
	Shtesat (+)		112011		
	Pakesimet (-)		112012		
4	Prodhimi per qellimet e vet ndermarrjes dhe per kapital :	72	11300	0	0
	nga i cili: Prodhim i aktiveve afatgjata		11301		
5	Të ardhura nga grantet (Subvencione)	73	11400		
	Të tjera	75	11500	253	2,168
6	Të ardhura nga shitja e aktiveve afatgjata	77	11600		917
7	Totali i te ardhurave I= (1+2+/-3+4+5+6+7+8)		11800	375,165	322,293

Administratori
Edmond DAKO




ANEKS STATISTIKOR					
SHPENZIMET		Numri i Llogarise	Kodi Statistikor	Viti 2013	Viti 2012
1	Blerje, shpenzime (a+/-b+c+/-d+e)	60	12100	351,196	287,554
a)	Blerje/shpenzime materiale dhe materiale të tjera	601+602	12101	352,563	287,140
b)	Ndryshimet e gjëndjeve të Materialeve (+/-)		12102		
c)	Mallra te blera	605/1	12103		
d)	Ndryshimet e gjëndjeve të Mallrave (+/-)		12104	-1,367	466
e)	Shpenzime per sherbime	605/2	12105		
f)	Shpenzime per personelin (a+b)	64	12200	12,132	13,673
g)	Pagesat e personelit	641	12201	10,407	11,718
h)	Shpenzimet për sig.shoqërore dhe shëndetsore	644	12202	1,725	1,955
3	Amortizimet dhe zhvlerësimet	68	12300	2,783	2,254
4	Shërbime nga të tretë (a+b+c+d+e+f+g+h+i+j+k+l+m)	61	12400	4,493	7,800
a)	Shërbimet nga nen-kontraktoret		12401		
b)	Trajtime te pergjithshme	611	12402		
c)	Qera	613	12403		
d)	Mirëmbajtje dhe riparime	615	12404	1,151	2,165
e)	Shpenzime për Siguracione	616	12405	325	466
f)	Kerkim studime	617	12406		
g)	Shërbime të tjera	618	12407		
h)	Shpenzime per koncesione, patenta dhe licensa	623	12408		
i)	Shpenzime per publicitet, reklama	624	12409		
j)	Transferime, udhetime, dieta	625	12410		
k)	Shpenzime postare dhe telekomunikacioni	626	12411	1,897	2,210
l)	Shpenzime transporti	627	12412		
	per Blerje	6271	124121		
	per shitje	6272	124122		
m)	Shpenzime per sherbime bankare	628	12413	1,120	2,899
5	Tatime dhe taksa (a+b+c+d)	63	12500	829	2,029
a)	Taksa dhe tarifa doganore	632	12501		
b)	Akrciza	633	12502		
c)	Taksa dhe tarifa vendore	634	12503	107	101
d)	Taksa e regjistrimit dhe tatime te tjera	635+638	12504	722	1,927
II)	Totali i shpenzimeve II=(1+2+3+4+5)		12600	371,433	313,315
Informatë:				Viti 2013	Viti 2012
1	Numri mesatar i te punesuarve		14000	31	35
2	Investimet		15000		
a)	Shtimi i aseteve fikse		15001		2,350
	nga te cilat asete te reja		150011		
	Pakesimi i aseteve fikse		15002		26,000
	nga te cilat shitja e aseteve ekzistuese		150021		26,000

Administratori
Edmond Dako



[Handwritten signature]

	Aktiviteti	Te ardhurat nga aktiviteti
1	Tregti	Tregti karburanti
2	Tregti	Tregti ushqimore,pije
3	Tregti	Tregti materiale ndertimi
4	Tregti	Tregti cigaresh
5	Tregti	Tregti artikuj industrial
6	Tregti	Farmaci
7	Tregti	Eksport mallrash
8	Tregti	Tregti te tjera
I		Totali i te ardhurave nga tregtia 0
9	Ndertim	Ndertim banese
10	Ndertim	Ndertim pune publike
11	Ndertim	Ndertime te tjera
II		Totali i te ardhurave nga ndertimi 0
12	Prodhim	Eksport, prodhime te ndryshme
13	Prodhim	Fason te cdo lloji
14	Prodhim	Prodhim materiale ndertimi 375,164,668
15	Prodhim	Prodhim ushqimore
16	Prodhim	Prodhim pije alkolike, etj
17	Prodhim	Prodhime energji
18	Prodhim	Prodhim hidrokarbure,
19	Prodhim	Prodhime te tjera
III		Totali i te ardhurave nga prodhimi 375,164,668
20	Transport	Transport mallrash
21	Transport	Transport malli nderkombetare
22	Transport	Transport udhetaresh
23	Transport	Transport udhetaresh nderkombetare
IV		Totali i te ardhurave nga transporti 0
24	Sherbimi	Sherbime financiare
25	Sherbimi	Siguracione
26	Sherbimi	Sherbime mjekesore
27	Sherbimi	Bar restorante
28	Sherbimi	Hoteleri
29	Sherbimi	Lojra Fati
30	Sherbimi	Veprimtari televizive
31	Sherbimi	Telekomunikacion
32	Sherbimi	Eksport sherbimish te ndryshme
33	Sherbimi	Profesione te lira
34	Sherbimi	Sherbime te tjera
V		Totali i te ardhurave nga sherbimet 0
		TOALI (I+II+III+IV+V) 375,164,668

Te punesuar mesatarisht per vitin 2013:	Nr. I te punesuarve
Me page deri ne 19.000 leke	
Me page nga 19.001 deri ne 30.000 leke	30
Me page nga 30.001 deri ne 66.500 leke	
Me page nga 66.501 deri ne 84.100 leke	
Me page me te larte se 84.100 leke	1
Totali	35

Shenim: Kjo pasqyre plotesohet edhe on-line.

Administratori
Edmond DAKO