

Emertimi dhe Forma ligjore

"SHENDELLI" SH P K

NIPT -i

K 07924803 N

Adresa e Selise

Lagje "Kastriot"

Fier

Data e krijimit

Nr. i Regjistrit Tregetar


Veprimtaria Kryesore

Ndertim

PASQYRAT FINANCIARE

(Ne zbatim te Standartit Kombetar te Kontabilitetit Nr.2 te Permiresuar dhe Ligjit Nr. 9228 Date 29.04.2004 Per Kontabilitetin dhe Pasqyrat Financiare)

Viti 2015



Pasqyra Financiare jane individuale
Pasqyra Financiare jane te konsoliduara
Pasqyra Financiare jane te shprehura ne
Pasqyra Financiare jane te rumbullakosura ne

Po

Jo

Lek

Lek

Periudha Kontabel e Pasqyrave Financiare

Nga

01.01.2015

Deri

31.12.2015

Data e mbylljes se Pasqyrave Financiare

31.12.2015


Pasqyra e Pozicionit Financiar (Balanci)

Nr	A K T I V E T	Shenimet	2015	2014
	Aktivitet Afatshkurtra			
	▶ Aktivitet monetare	1	38,394,352	19,515,874
	1 <i>Banka</i>		14,862,784	19,503,026
	2 <i>Arka</i>		23,531,568	12,848
	▶ Investime	2	0	0
	1 <i>Në tituj pronësie të njërive ekonomike brenda grupit</i>	2.1		
	2 <i>Aksionet e veta</i>	2.2		
	3 <i>Te tjera Financiare</i>	2.3		
	▶ Të drejta të arkëtueshme	3	47,956,516	40,956,507
	1 <i>Nga aktiviteti i shfrytëzimit</i>	3.1	47,856,516	40,956,507
	2 <i>Nga njësitë ekonomike brenda grupit</i>	3.2		
	3 <i>Nga njësitë ekonomike ku ka interesa pjesëmarrëse</i>	3.3		
	4 <i>Të tjera</i>	3.4	100,000	
	5 <i>Kapital i nënshkruar i papaguar</i>	3.5		
	▶ Inventarët	4	0	0
	1 <i>Lëndë e parë dhe materiale të konsumueshme</i>	4.1		
	2 <i>Prodhime në proces dhe gjysëmprodukte</i>	4.2		
	3 <i>Produkte të gatshme</i>	4.3		
	4 <i>Mallra</i>	4.4		
	5 <i>Aktive Biologjike (Gjë e gjallë në rritje e majmëri)</i>	4.5		
	6 <i>AAGJM të mbajtura për shitje</i>	4.6		
	7 <i>Parapagime për inventar</i>	4.7		
	▶ Shpenzime të shtyra	5	25,600	51,100
	▶ Të arkëtueshme nga të ardhurat e konstatuara	6		
I	TOTALI AKTIVEVE AFATSHKURTRA		86,376,468	60,523,481
	Aktivitet Afatgjata			
	▶ Aktive financiare	7	0	0
	1 <i>Tituj pronësie në njësitë ekonomike brenda grupit</i>	7.1		
	2 <i>Tituj të huadhënies në njësitë ekonomike brenda grupit</i>	7.2		
	3 <i>Tituj pronësie në njësitë ekonomike ku ka interesa pjesëmarrëse</i>	7.3		
	4 <i>Tituj të huadhënies në njësitë ekonomike ku ka interesa pjesëmarrëse</i>	7.4		
	5 <i>Tituj të tjerë të mbajtur si aktive afatgjata</i>	7.5		
	6 <i>Tituj të tjerë të huadhënies</i>	7.6		
	▶ Aktivitet materiale	8	13,497,347	2,360,457
	1 <i>Toka dhe ndërtesa</i>	8.1		
	2 <i>Impiante dhe makineri</i>	8.2	13,350,371	2,259,417
	3 <i>Të tjera Instalime dhe pajisje</i>	8.3	146,976	101,040
	4 <i>Parapagime për aktive materiale dhe në proces</i>	8.4		
	▶ Aktivitet biologjike	9		
	▶ Aktive jo materiale:	10	260,696	347,596
	1 <i>Koncesione, patenta, licenca, marka tregtare, të drejta dhe aktive të ngjashme</i>	10.1	260,696	347,596
	2 <i>Emri i Mirë</i>	10.2		
	3 <i>Parapagime për AAJM</i>	10.3		
	▶ Aktive tatimore të shtyra	11		
	▶ Kapitali i nënshkruar i papaguar	12		
II	TOTALI AKTIVEVE AFATGJATA		13,758,043	2,708,053
	AKTIVE TOTALE		100,134,511	63,231,534



Pasqyra e Pozicionit Financiar (Balanci)

Nr	DETYRIMET DHE KAPITALI	Shenimet	2015	2014
	▶ Detyrime afatshkurtra:	13	24,092,353	14,730,974
	1 Titujt e huamarrjes	13.1		
	2 Detyrime ndaj institucioneve të kredisë	13.2		
	3 Arkëtime në avancë për porosi	13.3		
	4 Të pagueshme për aktivitetin e shfrytëzimit	13.4	16,335,477	6,259,731
	5 Dëftesa të pagueshme	13.5		
	6 Të pagueshme ndaj njësive ekonomike brenda grupit	13.6		
	7 Të pagueshme ndaj njësive ekonomike ku ka interesa pjesëmarrës	13.7		
	8 Të pagueshme ndaj punonjësve dhe sigurimeve shoqërore/shëndet	13.8	1,549,162	568,963
	9 Të pagueshme për detyrimet tatimore	13.9	6,207,714	7,902,280
	10 Të tjera të pagueshme	13.10		
	▶ Të pagueshme për shpenzime të konstatuara	14		
	▶ Të ardhura të shtyra	15		
	▶ Provizione	16		
	Totali i Detyrimeve afatshkurtera		24,092,353	14,730,974
	▶ Detyrime afatgjata:	17	0	0
	1 Titujt e huamarrjes	17.1		
	2 Detyrime ndaj institucioneve të kredisë	17.2		
	3 Arkëtimet në avancë për porosi	17.3		
	4 Të pagueshme për aktivitetin e shfrytëzimit	17.4		
	5 Dëftesa të pagueshme	17.5		
	6 Të pagueshme ndaj njësive ekonomike brenda grupit	17.6		
	7 Të pagueshme ndaj njësive ekonomike ku ka interesa pjesëmarrës	17.7		
	8 Të tjera të pagueshme	17.8		
	▶ Të pagueshme për shpenzime të konstatuara	18		
	▶ Të ardhura të shtyra	19		
	▶ Provizione:	20	0	0
	1 Provizione për pensionet	20.1		
	2 Provizione të tjera	20.2		
	▶ Detyrime tatimore të shtyra	21		
	Totali i Detyrimeve afatgjata		0	0
	DETYRIMET TOTALE		24,092,353	14,730,974
	▶ Kapitali dhe Rezervat	22		
	▶ Kapitali i Nënshkruar	23	2,600,000	2,600,000
	▶ Primi i lidhur me kapitalin	24		
	▶ Rezerva rivlerësimi	25		
	▶ Rezerva të tjera	26	21,364,901	21,364,901
	1 Rezerva ligjore	26.1	131,997	131,997
	2 Rezerva statutore	26.2	21,232,904	21,232,904
	3 Rezerva të tjera	26.3		
	▶ Fitimi i pashpërndarë	27	24,535,659	
	▶ Fitim / Humbja e Vitit	28	27,541,598	24,535,659
	Totali i Kapitalit		76,042,158	48,500,560
	TOTALI I DETYRIMEVE DHE KAPITALIT		100,134,511	63,231,534




Pasqyra e Performancës
(Pasqyra e të ardhurave dhe shpenzimeve)

Formati 1 – Shpenzimet e shfrytëzimit të klasifikuara sipas natyrës

Nr	Pershkrimi i Elementeve	Shenimet	2015	2014
▶	Të ardhura nga aktiviteti i shfrytëzimit	29	85,536,390	72,875,891
▶	Ndryshimi në inventarin e produkteve të gatshme dhe prodhimit në proces	30		
▶	Puna e kryer nga njësia ekonomike dhe e kapitalizuar	31		
▶	Të ardhura të tjera të shfrytëzimit	32		
▶	Lënda e parë dhe materiale të konsumueshme	33	-43,585,192	-38,287,046
	1 Lënda e parë dhe materiale të konsumueshme	33.1	-42,939,076	-38,287,046
	2 Të tjera shpenzime	33.2	-646,116	
▶	Shpenzime të personelit	34	-6,701,030	-5,038,219
	1 Paga dhe shpërblime	34.1	-5,742,100	-4,216,690
	2 Shpenzime të sigurimeve shoqërore/shëndetsore (paraqitur veçmas nga shpenzimet për pensionet)	34.2	-958,930	-821,529
▶	Zhvlerësimi i aktiveve afatgjata materiale	35		
▶	Shpenzime konsumi dhe amortizimi	36	-1,509,356	-528,231
▶	Shpenzime të tjera shfrytëzimi	37	-1,229,214	-155,625
▶	Të ardhura të tjera	38	-109,718	0
	1 Të ardhura nga njësitet ekonomike ku ka interesa pjesëmarrëse (paraqitur veçmas të ardhurat nga njësitet ekonomike brenda grupit)	38.1		
	2 Të ardhura nga investimet dhe huatë e tjera pjesë e aktiveve afatgjata (paraqitur veçmas të ardhurat nga njësitet ekonomike brenda grupit)	38.2	-89,666	
	3 Interesa të arkëtueshëm dhe të ardhura të tjera të ngjashme (paraqitur veçmas të ardhurat nga njësitet ekonomike brenda grupit)	38.3		
▶	Zhvlerësimi i aktiveve financiare dhe investimeve financiare të mbajtura si aktive afatshkurtra	39		
▶	Shpenzime financiare	40	0	0
	1 Shpenzime interesi dhe shpenzime të ngjashme (paraqitur veçmas shpenzimet për t'u paguar tek njësitet ekonomike brenda grupit)	40.1		
	2 Shpenzime të tjera financiare	40.2		
▶	Pjesa e fitimit/humbjes nga pjesëmarrjet	41		
▶	Fitimi/Humbja para tatimit	42	32,401,880	28,866,770
▶	Shpenzimi i tatimit mbi fitimin	43	4,860,282	4,331,111
	1 Shpenzimi aktual i tatimit mbi fitimin	43.1	4,860,282	4,331,111
	2 Shpenzimi i tatimit fitimit të shtyrë	43.2		
	3 Pjesa e tatimit fitimit të pjesëmarrjeve	43.3		
▶	Fitimi/Humbja e vitit	44	27,541,598	24,535,659
▶	Fitimi/Humbja për:	45		
	Pronarët e njësisë ekonomike mëmë	45.1		
	Interesat jo-kontrolluese	45.2		

Pasqyra e të Ardhurave Gjithëpërfshirëse

Nr	Pershkrimi i Elementeve		2015	2014
▶	Fitimi/Humbja e vitit	46	27,541,598	24,535,659
	Të ardhura të tjera gjithëpërfshirëse për vitin:	46.1		
	Diferencat (+/-) nga përkthimi i monedhës në veprimtari të huaja	46.2		
	Diferencat (+/-) nga rivlerësimi i aktiveve afatgjata materiale	46.3		
	Diferencat (+/-) nga rivlerësimi i aktivet financiare të mbajtura për shitje	46.4		
	Pjesa e të ardhurave gjithëpërfshirëse nga pjesëmarrjet	46.5		
▶	Totali i të ardhurave të tjera gjithëpërfshirëse për vitin	47	0	0
▶	Totali i të ardhurave gjithëpërfshirëse për vitin	48	27,541,598	24,535,659
▶	Totali i të ardhurave/humbjeve gjithëpërfshirëse për:	49		
	Pronarët e njësisë ekonomike mëmë	49.1		
	Interesat jo-kontrolluese	49.2		



Pasqyra e Fluksit te Mjeteve Monetare
(metoda indirekte)

	2015	2014
► Fluksi i Mjeteve Monetare nga/(përdorur në) aktivitetin e shfrytëzimit		
<i>Fitim / Humbja e vitit</i>	18,782,226	24,535,659
<i>Rregullimet për shpenzimet jomonetare:</i>		
<i>Shpenzimet financiare jomonetare</i>		
<i>Shpenzimet për tatimin mbi fitimin jomonetar</i>		
<i>Shpenzime konsumi dhe amortizimi</i>	1,509,356	528,231
<i>Zhvlerësimi i aktiveve afatgjata materiale</i>		
<i>Fluksi i mjeteve monetare i përfshirë në aktivitetet investuese:</i>		
<i>Fitim nga shitja e aktiveve afatgjata materiale</i>		
<i>Ndryshimet në aktivet dhe detyrimet e shfrytëzimit:</i>	-12,559,346	756,737
<i>Rënie/(rritje) në të drejtat e arkëtueshme dhe të tjera</i>	-6,974,509	4,672,640
<i>Rënie/(rritje) në inventarë</i>		
<i>Rritje/(rënie) në detyrimet e pagueshme</i>	9,361,379	-38,236,326
<i>Rritje/(rënie) në detyrime për punonjësit</i>		
Mjete monetare neto nga/(përdorur në) aktivitetin e shfrytëzimit	10,119,106	-7,743,059
► Fluksi i Mjeteve Monetare nga/(përdorur në) aktivitetin e investimit		
<i>Para neto të përdorura për blerjen e filialeve</i>		
<i>Para neto të arkëtuara nga shitja e filialeve</i>		
<i>Pagesa për blerjen e aktiveve afatgjata materiale</i>		
<i>Arkëtime nga shitja e aktiveve afatgjata materiale</i>		
<i>Pagesa për blerjen e investimeve të tjera</i>		
<i>Arkëtime nga shitja e investimeve të tjera</i>		
<i>Dividentë të arkëtuara</i>		
Mjete monetare neto nga/(përdorur në) aktivitetin e investimit	0	0
► Fluksi i Mjeteve Monetare nga/(përdorur në) aktivitetin e financimit		
<i>Arkëtime nga emetimi i kapitalit aksionar</i>		
<i>Arkëtime nga emetimi i aksioneve të përdorura si kolateral</i>		
<i>Hua të arkëtuara</i>		
<i>Pagesa e kostove të transaksionit që lidhen me kreditë dhe huatë</i>		
<i>Riblerje e aksioneve të veta</i>		
<i>Pagesa e aksioneve të përdorura si kolateral</i>		
<i>Pagesa e huave</i>		
<i>Pagesë e detyrimeve të qirasë financiare</i>		
<i>Interes i paguar</i>		
<i>Dividendë të paguar</i>		
Mjete monetare neto nga/(përdorur në) aktivitetin e financimit	0	0
Rritje/(rënie) neto në mjete monetare dhe ekuivalentë të mjeteve monetare	10,119,106	-7,743,059
Mjete monetare dhe ekuivalentë të mjeteve monetare më 1 janar 2015	19,515,874	27,258,933
<i>Efekt i juhatjeve të kursit të këmbimit të mjeteve monetare</i>		
Mjete monetare dhe ekuivalentë të mjeteve monetare më 31 dhjetor 2015	29,634,980	19,515,874



Pasqyra e Ndryshimeve në Kapitalin Neto

	Kapitali i nënshkruar	Primi i lidhur me kapitalin	Rezerva Rivlerësimi	Rezerva Ligjore	Rezerva Statutore	Rezerva të tjera	Fitimet e Pashpërndara	Fitim / Humbja e vitit	Totali	Interesa Jo-Kontrollues	Totali
▲ pozicioni financiar më 31 dhjetor 2013	2,600,000			131,997		21,232,904			23,964,901		23,964,901
Efektet e ndryshimeve në politikat kontabël									0		0
▲ pozicioni financiar i rideklaruar më 1 janar 2014	2,600,000	0	0	131,997	0	21,232,904	0	0	23,964,901	0	23,964,901
Të ardhura totale gjithëpërfshirëse për vitin:									0		0
Fitim / Humbja e vitit								24,535,659	24,535,659		24,535,659
Të ardhura të tjera gjithëpërfshirëse:									0		0
Totali i të ardhura gjithëpërfshirëse për vitin:									0		0
Transaksionet me pronarët e njësisë ekonomike të njohura direkt në kapital:									0		0
Emetimi i kapitalit të nënshkruar									0		0
Dividendë të paguar									0		0
Totali i transaksioneve me pronarët e njësisë ekonomike									0		0
▲ pozicioni financiar i rideklaruar më 31 dhjetor 2014	2,600,000	0	0	131,997	0	21,232,904	0	24,535,659	48,500,560	0	48,500,560
▲ pozicioni financiar i rideklaruar më 1 janar 2015	2,600,000	0	0	131,997	0	21,232,904	0	24,535,659	48,500,560	0	48,500,560
Totali i të ardhura gjithëpërfshirëse për vitin:									0		0
Fitim / Humbja e vitit								18,782,226	18,782,226		18,782,226
Të ardhura të tjera gjithëpërfshirëse:									0		0
Të ardhura totale gjithëpërfshirëse për vitin:									0		0
Transaksionet me pronarët e njësisë ekonomike të njohura direkt në kapital:									0		0
Emetimi i kapitalit të nënshkruar									0		0
Dividendë të paguar									0		0
Totali i transaksioneve me pronarët e njësisë ekonomike									0		0
▲ pozicioni financiar më 31 dhjetor 2015	2,600,000	0	0	131,997	0	21,232,904	0	43,317,885	67,282,786	0	67,282,786

