



GRIDI ÇAÇA - PF

NIPT: L91609010A

Adresa: Rruga e Kavajës, Ndërtesa Nr.7, Hy.20, Ap.27, Njësia Bashkiake Nr.7, TIRANË

Tiranë, më 02/10/2019

RAPORT MBI OPERACIONIN E BASHKIMIT ME PËRTHITHJE

SHOQËRIA: "TNT EXPRESS ALBANIA" Sh.p.k

NIPT: K61503035R

Adresa: Mine Peza 2, TIRANË

Kapitali: 10,100,000 lekë

(Shoqëria përthithëse)

SHOQËRIA: "RADMAIL" shpk

NIPT: K12512838Q

Adresa: Lagjia "Katund i Ri", Superstrada TR-DR, Km 6, TIRANË

Kapitali: 95,700,000 lekë

(Shoqëria e përthithur)

AUDITUES LIGJOR

Gridi Çaçë, me liçencë Nr. 413, datë 31.05.2019

TIRANË

Zonja dhe Zotërinj,

Me vendim të shoqërive të lartpërmendura jam emëruar, unë, si Ekspert Kontabël i Regjistruar, me liçencë Nr. 413, datë 31.05.2019, në bazë të nenit 215, 216, të Ligjit Nr. 9901, datë 14.04.2008, "Për Tregtarët dhe Shoqëritë tregtarët" për të realizuar operacionin e bashkimit me përthithje. Këto vendime janë marrë nga administrator i shoqërisë "TNT Express Albania" shpk, Z. Ferdinand Haxhiaj dhe administartori i shoqërisë "Radmail" shpk, Z. Dionis Teqja. Këto dy shoqëri janë të vetme që marrin pjesë në operacionin e bashkimit me përthithje. Në zbatim të Ligjit Nr. 10091, datë 05.03.2009, "Për auditimin ligjor, organizimin e profesionit të ekspertit kontabël të regjistruar dhe të kontabilistit të miratuar", unë, si eksperte kontabël e regjistruar e pranova misionin që më kanë caktuar përfaqësuesit ligjor të shoqërive që marrin pjesë në bashkim.

OBJEKTIVAT E MISIONIT

Misioni im si Ekspert në këtë operacion është që të verifikoj:

1. Vlerat përkatëse që ju janë dhënë pjesët në kapital
2. Raporti i këmbimit

HYRJE

Ky operacion bën pjesë në proceset e ristrukturimit të vetë shoqërive dhe të veprimtarisë së saj. Këto operacione synojnë në tërësi rritjen e efektivitetit ekonomik, hapjen e tregjeve dhe janë të inkuadruara në zhvillimet strategjike të sipërmarrjeve ose e thënë ndryshe, ën levizjen e koncentrimit ekonomik, e cila realizohet me këto tipe:

- Me anë të bashkimit
- Me anë të ndarjes
- Me anë të kontributit pjesor me aktive

Bazuar në projektin e operacionit të bashkimit me përthithje, të hartuara nga shoqëria përthithëse, "TNT Express Albania" shpk, Tiranë, dhe shoqërisë së përthithur "Radmail" shpk, Tiranë, shoqëri të vetme që marrin pjesë në operacionin e bashkimit, duke përcaktuar kushtet e operacionit që kanë të bëjnë kryesisht me aspektet teknike:

1. Shoqëritë që marrin pjesë:
 - a) Shoqëria "TNT Express Albania" shpk, Tiranë, me NIPT: K61503035R (Shoqëria përthithëse)
 - b) Shoqëria "Radmail" shpk, Tiranë, me NIPT: K12512838Q (Shoqëria e përthithur)

PERKUFIZIM

Bashkim me përthithje - Operacion që konsiston në realizimin e transferimit të pasurisë nga një shoqëri ekzistuese (në këtë rast shoqëria "Radmail" shpk) në një shoqëri tjetër ekzistuese (në këtë rast shoqëria "TNT Express Albania" shpk)

KOMENTE TË PËRGJITHSHME

1. Operacion i bashkimit përmban detyrimisht transferimin e përgjithshëm të pasurive (aktive dhe detyrimeve) të shoqërive të përthithura tëk shoqëria përthithëse ekzistuese.
2. Bashkimi supozon shpërblimin e kontributeve me anën e dhënies së pjesëve, ku ortakët e shoqërisë së përthithur duhet të marrin pjesë në kapital në shoqërinë përthithëse sipas kontributit të transferuar tek shoqëria përthithëse.
3. Operacioni i bashkimit sjell zvogëlimin e numrit të shoqërive në përfundim të procesit. Shoqëria “Radmail” shpk, Tiranë, do të mbyllet pa likujdim pa qënë nevoja të kryhen procedurat e likujdimit dhe për rrjedhojë për të emëruar likujdues.
4. Në një operacion bashkimi me përthitje marrin pjesë të paktën dy shoqëri. Shoqëria “Radmail” shpk dhe shoqëria “TNT Express Albania” shpk.
5. Bashkimi është i mundur vetëm për shoqëritë, dmth të organizuar si shoqëri. Ai nuk mund të realizohet për sipërmarrjet e organizuara individuale (personat fizik) sepse kjo do të çonte në bashkimin e pasurive personale të personave fizik, gjë që është e papërshtatshme. Konkretisht:
 - a) Shoqëria “TNT Express Albania” shpk, Tiranë, me NIPT: K61503035R, e regjistruar pranë QKB, me kapital themeltar 10,100,000 lekë, i ndarë në 10,100 pjesë dhe zotërohen nga ortakët:

<i>NR</i>	<i>ORTAKËT</i>	<i>VLEFTA E KAPITALIT</i>	<i>NR I PJESËVE</i>	<i>% NË KAPITAL</i>
1	Dionis Teqja	9,696,000	9,696	96%
2	Thanas Hyseni	404,000	404	4%
	TOTALI	10,100,000	10,100	100%

- b) Shoqëria “Radmail” shpk, Tiranë, me NIPT: K12512838Q, e regjistruar pranë QKB, me kapital themeltar 95,700,000 lekë, i ndarë në 57,000 pjesë, dhe zotërohet nga ortaku i vetëm:

<i>NR</i>	<i>ORTAKU</i>	<i>VLEFTA E KAPITALIT</i>	<i>NR I PJESËVE</i>	<i>% NË KAPITAL</i>
1	Dionis Teqja	95,700,000	57,000	100%
	TOTALI	95,700,000	57,000	100%

Në një operacion bashkimi, marrin pjesë shoqëritë e kapitalit me forma të ngjashme juridike dhe konkretisht: Shoqëria “TNT Express Albania” (Shoqëri me Përgjegjësi të Kufizuar) dhe shoqëria “Radmail” (Shoqëri me Përgjegjësi të Kufizuar)

Këto shoqëri janë ekzistuese në këtë proces. Shoqëria “Radmail” shpk do të mbyllet pa likujdim sipas nenit 220 të Ligjit Nr. 9901, “Për Tregtarët dhe Shoqëritë tregtare” dhe ortaku i shoqërisë “Radmail” shpk do të bëhet ortak në kapitalin e shoqërisë “TNT Express Albania” shpk, kapitali i së cilës do të zmadhohet.

PARAQITJA SKEMATIKE

SHOQËRITË QË MARRIN PJESË NË BASHKIMIN ME PËRTHITHJE

Shoqëria: TNT Express
Albania shpk

+

Shoqëria: RADMAIL shpk

SHOQËRIA QË I PËRTHITH

=

Shoqëria: TNT Express
Albania shpk

ELEMENTET KARAKTERISTIKË TË BASHKIMIT

1. Trasferimi universal i pasurisë nga njëra anë tek një shoqëri ekzistuese
2. Prishja e shoqërisë që përthithet nga një shoqëri pa qënë nevoja për të proceduar në likuidim
3. Shkëmbimi i të drejtave të ortakëve në shoqëri. Ortakët e shoqërisë që përthithen bëhen ortakë tek shoqëria përthithëse, në të cilën do të procedohen në zmadhimin e kapitalit të shoqërisë përthithëse.

PRISHJA E SHOQËRISVE PA LIKUJDIM

Bazuar në nenin 220 të Ligjit Nr. 9901, datë 14.04.2008, "Për Tregtarët dhe Shoqëritë tregtare", ky operacion sjell prishjen e shoqërive pa likuidim të shoqërive që zhduken, karakteristikë kjo, e cila është e lidhur me transformimin e pasurisë.

KËMBIMI I TË DREJTAVE TË AKSIONERVE

Në bazë të nenit 216,2226 të Ligjit Nr. 9901, datë 14.04.2008, "Për Tregtarët dhe Shoqëritë tregtare", ortakët e shoqërive bëjnë kalimin e trashëgimisë së pasurisë në kuadrin e operacionit të bashkimit me përthithje dhe marrjen nga ana e tyre aksione tek shoqëria përfituese.

NR.	Shoqëritë	Shuma e kapitalit	Raporti i këmbimit
1	Radmail	95,700,000	9.5
2	TNT Express Albania	10,100,000	1
	TOTALI	105,800,000	

RAPORTET E KËMBIMIT

Sipas vlerësimeve të bëra dhe gjykimeve është rënë dakort që raport i këmbimit të kuotave do të jetë 1 me 9.5. 9.5 kuote të shoqërisë së përthithur “Radmail” shpk, me 1 kuotë tek shoqëria përthithëse “TNT Express Albania” shpk.

PËRGATITJA E BASHKIMIT

Shoqëritë që kanë rënë dakort për të realizuar operacionin e bashkimit, ju është dashur një kohë e nevojshme për marrjen e kontratave dhe njohjes, e cila organizohet lirisht nga shoqëritë pjesëmarrëse në operacion për të cilat nuk ka ndonjë rregullim juridik (shpesh kjo quhet faza e përafrimit). Gjatë kohës që shoqëritë kanë hyrë në negociata për bashkimin, përcaktojnë apo vendosin kushtet thelbësore të operacionit dhe hartojnë, nënshkruajnë dhe miratojnë dokumentacionet e nevojshme (kjo fazë përgatitore përbën objekt të rregullimeve ligjore):

1. Kushtet financiare të operacionit
2. Projektin e bashkimit

Përcaktimi i vlerave të aksioneve dhe i raporteve të këmbimit

Në këtë operacion bashkimi përcaktimi i vlerës së aksioneve të shoqërive pjesëmarrëse dhe i raportit të këmbimit përbëjnë çështjet mbizotëruese të negociatave. Vlera mbi të cilën mbështetet caktimi i raportit të këmbimit duhet të jetë përfaqësuese e vlerës së shoqërive e realitetit ekonomik të tyre.

REALIZIMI I OPERACIONIT

Për të realizuar këtë mision, nga ana e administratorit të shoqërisë “Radmail” shpk dhe shoqërisë “TNT Express Albania” shpk, më është vënë në dispozicion i gjithë dokumentacioni financiar që nga krijimi i shoqërive deri më 31/12/2018, të cilat janë të audituara.

Shoqëria “Radmail” shpk dhe shoqëria “TNT Express Albania” shpk nuk kanë proceduar me miratimin e vlerës së kontributeve, i cili nuk është i domosdoshëm për arsye se pasuria që transferohet në kuadrin e një operacioni bashkimi do të vlerësohet me vlerën kontabël që elementet kontabël kanë patur tek shoqëria kontribuese, kjo e thënë ndryshe llogaritë (aktive dhe pasivet e shoqërisë “Radmail” shpk që do të transferohen te shoqëria “TNT Express Albania” shpk) do të maten me vlerën kontabël sipas llogarive të hartuara në fund të periudhën 31/12/2018.

A	AKTIVET	VLERA
	Aktivet Afatshkurtra	160,751,474
	Aktivet Afatgjata	4,643,361
	TOTALI	165,394,835

B	PASIVET	VLERA
	Detyrimet	69,657,392
	Aktivi Neto	95,737,433
	TOTALI	165,394,835

KAPITALET E SHOQËRISË PËRTHITHËSE

Shoqëria "TNT Express Albania" shpk, si shoqëri përthithëse, mbas operacionit të bashkimit me përthithje, kapitalet do t'i rezultojnë:

NR.	Ortakët	Shuma e kapitalit	Numri i kuotave	Vlera nominale	% në kapital
1	Dionis Teqja	105,396,000	105,396	105,396,000	99.6%
2	Thanas Hyseni	404,000	404	404,000	0.4%
	TOTALI	105,800,000	105,800	105,800,000	100%

KONKLuzion

Në përfundim të realizimit të misionit kam nderin t'ju paraqes konkluzionin tim të pavarur, duke u mbështetur në dokumentacionin e kërkuar nga shoqëritë që marrin pjesë në operacionin e bashkimit me përthithje, në ligjet përkatëse dhe konformë të gjithave normave të mia profesionale, çmoj se vlera relative që i është dhënë ortakëve pjesëmarrës në operacion janë ato që duhen. Raporti i këmbimit është i drejtë dhe i arsyeshëm.

AUDITUESI LIGJOR

Gridi ÇAÇA

Tiranë, më 02 Tetor 2019



Tel: +355 68 40 23 541

Email: gridi.caca@yahoo.com

SHOQERIA "RAD MAIL" sh.p.k

KAVAJE

NIPT K 12512838 Q

OBJEKTI: "SHERBIME POSTARE"

PASQYRAT FINANCIARE

(VITI USHTRIMOR 2016)

01.01.2016-31.12.2016

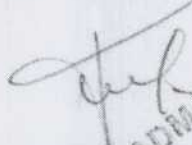
(Ne zbatim te Standartit Kombetar te Kontabilitetit Nr 2 dhe ligjit nr 9228 date 29.04.2004,

(Per Kontabilitetin dhe Pasqyrat financiare)

Pasqyrat financiare jane individuale PO
Pasqyrat financiare jane te konsoliduar XXXX
Pasqyrat financiare jane te shprehura ne Leke
Pasqyrat financiare jane te rumbullakosura ne

ADMINISTRATORI

(DIONIS TEQJA)


RADMAIL Sh.p.k.
security courier
K 12512838Q

Created with



nitroPDF professional

download the free trial online at nitropdf.com/professional

Pasqyra e Pozicionit Financiare(Bilanci) 2016		2,016	2,015
AKTIVET			
AKTIVET AFATSHKURTER			
1 Mjetet Monetare	SKK3		
Banka		1,858,439	712,408
Arka		8,426	20,489
) Investime bono thesari 1 mujor			
) Depozita garancie			
TOTALI I MJETEVE MONETARE		1,866,866	732,897
2 Letra me Vlere			
Derivate dhe aktivet financiare			
Aksione, bono, obligacione dhe te ngjashme			
TOTALI I LETRAVE ME VLERE			
3 Aktivete tjera financiare afatshkurter	SKK3		
Kerkesa te arketueshme		22,367,503	21,851,692
Instrumenta te tjera borxhi		98,662,130	79,285,791
i) Aktive tatimore te Shtyra(tatim mbi fitimin)			
) TVSH kerkesa per rimbursim			
) Tatim Fitimi i mbi paguar		432,010	318,130
i) TVSH e zbritshme		581,292	-
TOTALI I AKTIVEVE TE TJERA		122,042,935	101,455,612
4 AKTIVET AFATSHKURTER INVENTARET	SKK4		
Lende e pare		8,709	8,709
) Prodhim ne proces			
i) Produkt i gatshem			
v) Mallra per shitje			
) Inventari i imet			
TOTALI I INVENTAREVE		8,709	8,709
5 Aktive tatimore te shtyra	SKK13		
6 Parapagime dhe shpenzime te shtyra			
7 Aktivete materiale afatshkurter per shitje	SKK5		
) Toka			
i) Ndertesa			
ii) Makineri,inja teknologjike			
v) Mjete Motorrike			
) Mobilime dhe orendi zyre			
i) Pajisje zyre			
TOTALI I AKTIVEVE AFATSHKURTER(1+2+3+4+5+6+7)		123,918,510	102,197,218
AKTIVET AFATGJATE			
2 AKTIVET MATERIALE AFATGJATE	SKK5		
) Toka		-	-
i) Ndertesa		97,991	146,123
ii) Makineri,inja teknologjike		22,362,498	14,488,545
v) Mjete Motorrike		2,283,709	2,681,239
) Mobilime dhe orendi zyre			
vi) Pajisje zyre		24,744,198	17,315,907
TOTALI I AAM			
3 AKTIVET BIOLOGJIKE AFTGJATE	SKK13		
4 AKTIVET JO MATERIALE AFATGJATE			
i) Emri imire			
ii) Aktive te tjera afatgjate jomaterial			
TOTALI I AAJOM			
Ndertim ne Proces		24,744,198	17,315,907
TOTALI I AKTIVEVE AFATGJATE(1+2+3+4)		148,662,707	119,513,125
+II TOTALI I AKTIVEVE (I +II)			

Pasqyra e Pozicionit Financiare(Bilanci) 2016		2,016	2,015
PASIVET			
DETYRIMET			
DETYRIMET AFATSHKURTER SKK3			
1	Derivatet		
2	Huamarrjet		
	Hua afat shkurter		
	Shuma te arketuara me porosi		
)	Te pagueshme ndaj furnitoreve AQT		
)	Te pagueshme ndaj furnitorit	58,548,233	36,523,925
)	Te pagueshme ndaj personelit	489,919	385,935
)	Te pagueshme ndaj sigurimeve shoqerore	146,594	100,333
II)	Detyrime Tatimore TVSH per tu paguar		48,931
III)	Detyrime tatimore te Shtyra(tatim mbi Fitimin)		
K)	Detyrime Tatimore TATIM FITIMI, per tu paguar		
)	Detyrime Tatimore TATIM MBI TE ARDHURAT	1,144	650
l)	Huara te tjera		
	TOTALI I DETYRIMEVE AFATSHKURTER	59,185,890	37,059,774
3	Parapagimet e arketuara		
4	GRANDET DHE TE ARDHURAT E SHTYRA	SKK10	
5	Provizionet afat shkurter	SKK6	
	TOTALI I DETYRIME AFAT SHKURTER(1+2+3+4+5)	59,185,890	37,059,774
DETYRIMET AFATGJATE			
1	Huat Afatgjata	SKK3	
2	Huamarrjet	SKK3	
	Shuma te arketuara me porosi	SKK3	
)	Te pagueshme ndaj furnitoreve AQT	SKK3	
)	Te pagueshme ndaj furnitorit	SKK3	
V)	Te pagueshme ndaj personelit	SKK3	
V)	Te pagueshme ndaj sigurimeve shoqerore	SKK3	
/II)	Detyrime Tatimore TVSH	SKK3	
/III)	Detyrime Tatimore TATIM FITIMI		
X)	Detyrime Tatimore TATIM MBI TE ARDHURAT		
X)	Huara te tjera		
	TOTALI I DETYRIMEVE AFATEGJATE		
3	Parapagimet e arketuara	SKK3	
4	Provizionet afatgjate	SKK8	
5	GRANDET DHE TE ARDHURAT E SHTYRA	SKK10	
	TOTALI DETYRIMET AFATGJATE		
	TOTALI I DETYRIMEVE (I+II)	59,185,890	37,059,774
KAPITALI			
I)	Aksionet e pakices		
II)	Kapitali i shoqerise	SKK3	57,000,000
III)	Primi i aksionit		
IV)	Njesia ose aksionet e thesarit		
V)	Rezervat Statutore		777,897
VI)	Rezervat ligjore		24,675,455
VII)	Rezervat te tjera		
VIII)	Rezerva nga rivleresimi		
IX)	Fitimi i pashperndare		
X)	Fitimi humbje e vitit financiare		
XI)	Lehetesi tatimore		
	TOTALI I KAPITALEVE TE VETA	89,476,817	82,453,351
II)	TOTALI I DETYRIMEVE DHE KAPITALEVE(I+II+III)	148,662,707	119,513,126

Created with



PASQYRA E PERFORMANCES(A-SH)

	SKK 8	2,016	2,015
TE ARDHURAT			
1 Shitjet 701-705		50,230,226	56,907,629
) Shitje te prodhimit te vete			
) Shitja e sherbime		50,230,226	56,907,629
i) Shitje mallra /		-	-
ii) nga keto eksport		-	-
2 Te ardhura te tjera nga veprimtaria shfrytezimit		1,137,833	-
) Shitje nga AAM		1,137,833	-
) Prodhimi I AAM (72)		-	-
ii) Qira (7081)		-	-
3 TOTALI I TE ARDHURAVE		51,368,059	56,907,629
SHPENZIMET			
1 Ndryshimet ne inventarin e produktit te gatshem (71)		-	-
) Produkti I gatshem		-	-
2 Materiale dhe mallra te konsumuara		(11,802,519)	(16,840,901)
) Materiale		(11,802,519)	(16,840,901)
i) Mallra		-	-
3 Shpenzime te tjera(61+62+63+65)		(19,887,305)	(20,380,894)
4 Shpenzimet te Personelit (64)		(6,209,240)	(5,668,612)
) Pagat		(5,373,074)	(4,911,407)
ii) Sigurime shoqerore		(836,166)	(757,205)
iii) Raporte		-	-
5 Renia ne Vlere (zhvleresimi) dhe amortizimi (68)		(4,280,522)	(4,128,569)
i) Zhvleresimi		(4,280,522)	(4,128,569)
ii) Amortizimi		-	-
IV) Kuota e shpenzimeve per tu shperndare		-	-
6 TOTALI I SHPENZIMEVE 1+2+3+4+5)		(42,179,586)	(47,018,976)
7 FITIMI apo HUMBJE nga veprimtaria kryesore(3-6)		9,188,473	9,888,653
TE ARDHURAT DHE SHPENZIMET FINANCIARE			
8 Te ardhurat dhe shpenzimet financiare te tjera	761-661		
9 Interesa te paguara dhe diferenca kursi negative		(8,979)	
10 Interesa te fituara dhe diferenca kursi pozitive			(332)
11 Te ardh/shpenz nga shitja e AAM-vlera/kontabe		(914,663)	
12 Totali I te ardhurave dhe shpenzimeve financ		(923,642)	(332)
C REZULTATI			
13 FITIM HUMBJE PARA TATIMIT (7+/-12)/kontabel		8,264,831	9,888,321
14 TATIMI FITIMI	15%	1,239,725	1,483,248
15 FITIMI HUMBJE NETO E VITIT FINANCIARE/ kontable(13-14)		7,025,107	8,405,073
16 Shpenzimet e panjohura per efekt Fiskal		10,939	116,610
17 Te ardhura/ shpenzime te shtyra+/-			
18 Fitimi Humbje para tatimit (13+16)		8,275,770	10,004,931
19 Tatim fitimi Fiskal	15%	1,241,366	1,500,740
20 Tatim fitimi I Shtyre			
21 FITIMI HUMBJE NETO E VITIT FINANCIARE/(13-18)		7,023,466	8,387,581
Pasqyra e të Ardhurave Gjithëpërfshirëse			
► Fitimi/Humbja e vitit		7,023,466	8,387,581
Te ardhura të tjera gjithëpërfshirëse për vitin:			
Diferencat (+/-) nga përkthimi i monedhës në veprimtari të huaja			
Diferencat (+/-) nga rivlerësimi i aktiveve afatgjata materiale			
Diferencat (+/-) nga rivlerësimi i aktivet financiare të mbajtura për shitje			
Pjesa e të ardhurave gjithëpërfshirëse nga pjesëmarrjet			
► Totali i të ardhurave të tjera gjithëpërfshirëse për vitin			
► Totali i të ardhurave gjithëpërfshirëse për vitin			
► Totali i të ardhurave/humbjeve gjithëpërfshirëse për:			

Created with



nitro PDF

download the free trial online at nitropdf.com/professional

ADNIAJ
 2838Q

METODA DIREKTE		shenim	2,016	2015
Fluksi I Parase nga veprimtaria e shfrytezimit				
1	Arketime nga shitja e mallrave dhe kryerje e sherbimeve		61,125,860	61,401,676
2	Hua		-	
3	Rimbursim			
4	Nx punesimi			
1	Pagesat per blerjen e mallrave, lende e pare dhe sherbime +tvsh		(16,904,674)	(39,717,249)
2	Pagesat per pagat		(4,695,421)	(4,352,796)
3	Sigurime shoqerore dhe shperblime		(1,353,304)	(1,248,023)
4	Tatim mbi te ardhurat- tatim page-		(9,776)	(7,150)
5	Tatim Fitimi.		(1,355,246)	(1,373,440)
6	TVSH e paguar		(2,908,234)	(7,917,721)
7	Interesi I paguar/diferenca kursi		(8,979)	(333)
8	Tatime dhe taksa te tjera		-	
10	Ortaku derheqje te fitimit			
11				
Paraja neto nga veprimtarite e shfrytezimit			33,890,227	6,784,964
Fluksi I Parase nga veprimtaria investuese				
1	Blerjet e aktiveve afatgjata materiale dhe jo materiale		(12,623,476)	(2,237,680)
2	Blerje e njesive te kontrolluara dhe pjesemarrjeve			
3	Huat e marra nga palet e tjera (pervec institucioneve financiare)		(20,132,782)	(5,052,960)
4	Shitjet e aktiveve afatgjata materiale dhe jo materiale			
5	Shitjet e njesive te kontrolluara dhe pjesemarrjeve			
6	Arketimet e huave (pervec instuicioneve financiare)			
7	Interesi I arketuar			
8	Dividentet e arketuar			
Paraja neto nga veprimtarite e investuese			(32,756,258)	(7,290,640)
Fluksi I Parase nga veprimtarite financiare				
1	Arketimin e huave te dhena			
2	Kthimi I huave te marra			
3	Pagesat e detyrimeve te qirase financiare			
4	Emetimi I aksioneve			
5	Blerje e aksioneve te thesarit			
6	shitja e aksioneve te thesarit			
7	Pagesat e Dividenteve		-	
Paraja neto nga veprimtarite financiare			-	
TOTALI I PARASE NETO			1,133,969	(505,676)
Rritja/renia e mjeteve monetare			1,133,969	(505,676)
Mjete monetare ne fillim te periudhes kontabel			732,897	1,238,572
Mjete monetare ne fund te periudhes kontabel			1,866,866	732,897

Created with

	Kapitali i nënshkruar	Primi i lidhur me kapitalin	Rezerva Rivlersimi	Rezerva Ligjore	Rezerva Statutore	Rezerva të tjera	Fitimet e Pashpërndara	Fitim / Humbja e vitit	Totali	Interesa Jo-Kontrollues	Totali
▲ Pozicioni financiar më 01/01/2014	57,000,000			777,897				8,277,837	66,055,734		66,055,734
Efektet e ndryshimeve në politikat kontabël											
▲ Pozicioni financiar i rideklaruar më 01/01/2014	57,000,000			777,897				8,277,837	66,055,734		66,055,734
Shpërndarja të fitimit 31.12.2013						8,277,837		(8,277,837)			
Dividendë të paguar 2013											
Fitimi / Humbja e vitit 31.12.2014								8,010,036	8,010,036		8,010,036
Të ardhura të tjera gjithëpërfshirëse:											
Totali i të ardhura gjithëpërfshirëse për vitin:											
Transaksione pronarët e njësisë ekonomike në kapital 31.12.2014	57,000,000			777,897		8,277,837		8,010,036	74,065,770		74,065,770
Pozicioni financiar i rideklaruar më 31/12/2014	57,000,000			777,897		8,277,837		8,010,036	74,065,770		74,065,770
▲ Pozicioni financiar i rideklaruar më 01/01/2015						8,010,036		(8,010,036)			
Shpërndarja të fitimit 31.12.2014											
Dividendë të paguar 2014											
Të ardhura të tjera gjithëpërfshirëse:											
Totali i të ardhura totale gjithëpërfshirëse për vitin:											
Transaksione pronarët e njësisë ekonomike në kapital 31.12.2015	57,000,000			777,897		16,287,873		8,387,581	82,453,351		82,453,351
Pozicioni financiar i rideklaruar më 31/12/2015	57,000,000			777,897		16,287,873		8,387,581	82,453,351		82,453,351
▲ Pozicioni financiar i rideklaruar më 01/01/2016	57,000,000			777,897		8,387,581		(8,387,581)			
Shpërndarja të fitimit 31.12.2015											
Dividendë të paguar 2015											
Të ardhura të tjera gjithëpërfshirëse:											
Totali i të ardhura totale gjithëpërfshirëse për vitin:											
Fitimi / Humbja e vitit 31.12.2016								7,023,466	7,023,466		7,023,466
Transaksione pronarët e njësisë ekonomike në kapital 31.12.2016	57,000,000			777,897		24,675,455		7,023,466	89,476,817		89,476,817
Pozicioni financiar i rideklaruar më 31/12/2016	57,000,000			777,897		24,675,455		7,023,466	89,476,817		89,476,817

MAIL SH.p.k
courier

Professional

SHOQERIA "RAD MAIL" shpk

TIRANE

NIPT K12512838Q

OBJEKTI : Sherbime Postare e Transporti

PASQYRAT FINANCIARE

(VITI USHTRIMOR 2017)

01.01.2017-31.12.2017


(Ne zbatim te Standartit Kombetar te Kontabilitetit Nr 2 dhe ligjit nr 9228 date 29.04.2004,

(Per Kontabilitetin dhe Pasqyrat financiare)

Pasqyrat financiare jane individuale PO
Pasqyrat financiare jane te konsoliduar xxxx
Pasqyrat financiare jane te shprehura ne Leke
Pasqyrat financiare jane te rumbullakosura ne

ADMINISTRATORI

/ DIONIS TEQJA /


R. DMAIL SH.P.K.
Security courier
K12512838Q

Pasqyra e Pozicionit Financiare(Bilanci) 2017		RE	2,017	2,016
A	AKTIVET			
I	AKTIVET AFATSHKURTER			
1	Mjetet Monetare	SKK3		
(i)	Banka		2,115,207	1,858,439
(ii)	Arka		28,993	8,426
(iii)	Investime bono thesari 1 mujor			
(IV)	Depozita garancie			
	TOTALI I MJETEVE MONETARE		2,144,200	1,866,866
2	Letra me Vlere			
(i)	Derivatet dhe aktivet financiare			
(ii)	Aksione, bono, obligacione dhe te ngjashme			
	TOTALI I LETRAVE ME VLERE			
3	Aktivitet e tjera financiare afatshkurter	SKK3		
(i)	Kerkesa te arketueshme		40,623,686	22,367,503
(ii)	Instrumenta te tjera borxhi		119,521,919	98,662,130
(iii)	Tvsh per rimbursim			
(IV)	Grancia objekti Elbasan		722,385	432,010
(V)	Tatim Fitimi I mbi paguar		-	581,292
(VI)	TVSH e zbritshme			
	TOTALI I AKTIVEVE TE TJERA		160,867,991	122,042,935
4	AKTIVET AFATSHKURTER INVENTARET	SKK4		
(i)	Lende e pare		8,709	8,709
(ii)	Prodhim ne proces			
(iii)	Produkt I gatshem			
(IV)	Mallra per shitje			
(V)	Inventari I imet			
	TOTALI I INVENTAREVE		8,709	8,709
5	Aktive tatimore të shtyra	SKK13		
6	Parapagime dhe shpenzime te shtyra			
7	Aktivitet materiale afatshkurter per shitje	SKK5		
(i)	Toka			
(ii)	Ndertesa			
(iii)	Makineri,inja teknologjike			
(IV)	Mjete Motorrike			
(V)	Mobilime dhe orendi zyre			
(VI)	Pajisje zyre			
I	TOTALI I AKTIVEVE AFATSHKURTER(1+2+3+4+5+6+7)		163,020,900	123,918,510
II	AKTIVET AFATGJATE			
2	AKTIVET MATERIALE AFATGJATE	SKK5		
(i)	Toka		-	-
(ii)	Ndertesa		-	-
(iii)	Makineri,inja teknologjike		59,485	97,991
(iv)	Mjete Motorrike		10,982,821	22,362,498
(V)	Mobilime dhe orendi zyre		1,988,066	2,283,709
(VI)	Pajisje zyre		-	-
	TOTALI I AAM		13,030,372	24,744,198
3	AKTIVET BIOLOGJIKE AFTGJATE	SKK13		
4	AKTIVET JO MATERIALE AFATGJATE			
(i)	Emri imire			
(ii)	Aktive te tjera afatgjata jomaterial			
	TOTALI AAJOM			
	Ndertim ne Proces			
II	TOTALI I AKTIVEVE AFATGJATE(1+2+3+4)		13,030,372	24,744,198
I+II	TOTALI I AKTIVEVE (I +II)		176,051,272	148,662,707

R. DMAIL Shtetk.
Security courier
K12512838Q

Pasqyra e Pozicionit Financiare(Bilanci) 2017		2,017	2,016
PASIVET			
B	DETYRIMET		
I	DETYRIMET AFATSHKURTER	SKK3	
1	Derivatet		
2	Huamarrjet		
(I)	Hua afat shkurter		
(II)	Shuma te arketuara me porosi		
(III)	Te paguëshme ndaj furnitoreve AQT	81,687,513	58,548,233
(IV)	Te paguëshme ndaj furnitorit	688,952	489,919
(V)	Te paguëshme ndaj personelit	214,192	146,594
(VI)	Te paguëshme ndaj sigurimeve shoqerore	793,430	-
(VII)	Detyrime Tatimore TVSH per tu paguar		
(VIII)	Detyrime tatimore te Shtyra(tatim mbi Fitimin)		
(IX)	Detyrime Tatimore TATIM FITIMI, per tu paguar	1,144	1,144
(X)	Detyrime Tatimore TATIM MBI TE ARDHURAT		
(XI)	Huara te tjera	83,385,231	59,185,890
	TOTALI I DETYRIMEVE AFATSHKURTER		
3	Parapagimet e arketuara		
4	GRANDET DHE TE ARDHURAT E SHTYRA	SKK10	
5	Provizionet afat shkurter	SKK6	
	TOTALI I DETYRIME AFAT SHKURTER(1+2+3+4+5)	83,385,231	59,185,890
II	DETYRIMET AFATGJATE		
1	Huat Afatgjata	SKK3	
2	Huamarrjet	SKK3	
(I)	Shuma te arketuara me porosi	SKK3	
(II)	Te paguëshme ndaj furnitoreve AQT	SKK3	
(II)	Te paguëshme ndaj furnitorit	SKK3	
(IV)	Te paguëshme ndaj personelit	SKK3	
(V)	Te paguëshme ndaj sigurimeve shoqerore	SKK3	
(VII)	Detyrime Tatimore TVSH	SKK3	
(VIII)	Detyrime Tatimore TATIM FITIMI		
(IX)	Detyrime Tatimore TATIM MBI TE ARDHURAT		
(X)	Huara te tjera		
	TOTALI I DETYRIMEVE AFATEGJATE		
3	Parapagimet e arketuara	SKK3	
4	Provizionet afatgjate	SKK8	
5	GRANDET DHE TE ARDHURAT E SHTYRA	SKK10	
	TOTALI DETYRIMET AFATGJATE		
	TOTALI I DETYRIMEVE (I+II)	83,385,231	58,851,655
C	KAPITALI		
(I)	Aksionet e pakices	SKK3	57,000,000
(II)	Kapitali i shoqerise		
(III)	Primi i aksionit		
(IV)	Njesia ose aksionet e thesarit		
(V)	Rezervat Statutore	777,897	777,897
(VI)	Rezervat ligjore	31,698,920	24,675,455
(VII)	Rezervat te tjera		
(VIII)	Rezerva nga rivleresimi		
(IX)	Fitimi i pashpermdare	3,189,223	7,023,466
(X)	Fitimi humbje e vitit financiare		
(XI)	Lehetesi fatimore	92,666,040	89,476,817
III	TOTALI I KAPITALEVE TE VETA	176,051,272	148,662,707
	TOTALI I DETYRIMEVE DHE KAPITALEVE(I+II+III)		

R. DMAIL SH. J.K.
Security Company
K1251233902

SHOQERIA "RAD MAIL" shpk		2,017	2,016
PASQYRA E PERFORMANCES(A-SH)			
A	TE ARDHURAT	SKK 8	
1	Shitjet 701-705		
(i)	Shitje te prodhimit te vete	66,171,003	50,230,226
(ii)	Shitja e sherbime		
(iii)	Shitje mallra /	66,171,003	50,230,226
(iv)	nga keto eksport		
2	Te ardhura te tjera nga veprimtaria shfrytezimit	7,387,059	1,137,833
(i)	Shitje nga AAM	6,907,059	1,137,833
(ii)	Prodhimi I AAM (72)	480,000	
(iii)	Qira (7081)	73,558,062	51,368,059
3	TOTALI I TE ARDHURAVE		
B	SHPENZIMET		
1	Ndryshimet ne inventarin e produktit te gatshem (71)		
(i)	Produkti I gatshem	(17,932,082)	(11,802,519)
2	Materiale dhe mallra te konsumuara	(17,932,082)	(11,802,519)
(i)	Materiale		
(ii)	Mallra	(30,444,081)	(19,887,305)
3	Shpenzime te tjera(61+62+63+65)	(9,775,648)	(6,209,240)
4	Shpenzimet te Personelit (64)	(8,421,903)	(5,373,074)
(i)	Pagat	(1,353,745)	(836,166)
(ii)	Sigurime shoqerore		
(iii)	Raporte	(4,806,768)	(4,280,522)
5	Renia ne Vlere (zhvleresimi) dhe amortizimi (68)		
(i)	Zhvleresimi	(4,806,768)	(4,280,522)
(ii)	Amortizimi		
(IV)	Kuota e shpenzimeve per tu shperndare	(62,958,578)	(42,179,586)
6	TOTALI SHPENZIMEVE 1+2+3+4+5)	10,599,484	9,188,473
7	FITIMI apo HUMBJE nga veprimtaria kryesore(3-6)		
TE ARDHURAT DHE SHPENZIMET FINANCIARE			
8	Te ardhurat dhe shpenzimet financiare te tjera	761-661	
9	Interesa te paguara dhe diferenca kursi negative	80,635	(8,979)
10	Interesa te fituara dhe diferenca kursi pozitive	(6,907,058)	(914,663)
11	Te ardh/shpenz nga shitja e AAM-vlera/kontabe	(6,826,423)	(923,642)
12	Totali I te ardhurave dhe shpenzimeve financ		
C	REZULTATI		
13	FITIM HUMBJE PARA TATIMIT (7+/-12)/kontabel	3,773,061	8,264,831
14	TATIMI FITIMI	15%	565,959
15	FITIMI HUMBJE NETO E VITIT FINANCIARE/ kontable(13-14)	3,207,102	7,025,107
16	Shpenzimet e panjohura per efekt Fiskal	119,189	10,939
17	Te ardhura/ shpenzime te shtyra+/-	3,892,250	8,275,770
18	Fitimi Humbje para tatimit (13+16)	583,838	1,241,366
19	Tatim fitimi Fiskal	15%	
20	Tatim fitimi I Shtyre	3,189,223	7,023,466
21	FITIMI HUMBJE NETO E VITIT FINANCIARE/(13-18)		
Pasqyra e të Ardhurave Gjithëpërfshirëse		3,189,223	7,023,466
▶	Fitimi/Humbja e vitit		
Të ardhura të tjera gjithëpërfshirëse për vitin:			
Diferencat (+/-) nga përkthimi i monedhës në veprimtari të huaja			
Diferencat (+/-) nga rivlerësimi i aktiveve afatgjata materiale			
Diferencat (+/-) nga rivlerësimi i aktivet financiare të mbajtura për shitje			
Pjesa e të ardhurave gjithëpërfshirëse nga pjesëmarrjet			
▶	Totali i të ardhurave të tjera gjithëpërfshirëse për vitin		
▶	Totali i të ardhurave gjithëpërfshirëse për vitin	3,189,223	7,023,466
▶	Totali i të ardhurave/humbjeve gjithëpërfshirëse për:		

R. J. Security Couriers
03123392

METODA DIREKTE		shenim	2,017	2016
Fluksi I Parase nga veprimtaria e shfrytezimit				
			70,013,493	61,125,860
1	Arketime nga shitja e mallrave dhe kryerje e sherbimeve			
2	Hua			-
3	Rimbursim TVSH			
4	Nx punesimi		(33,805,599)	(16,904,674)
1	Pagesat per blerjen e mallrave, lende e pare dhe sherbime +tvsh		(7,480,160)	(4,695,421)
2	Pagesat per pagat		(2,015,129)	(1,353,304)
3	Sigurime shoqerore dhe shperblime		(13,728)	(9,776)
4	Tatim mbi te ardhurat- tatim page-		(1,057,276)	(1,355,246)
5	Tatim Fitimi.		(4,433,939)	(3,998,913)
6	TVSH e paguar		80,635	(8,979)
7	Interesi I paguar/diferenca kursi			-
8	Tatime dhe taksa te tjera			
10	Ortaku derheqje te fitimit			
11			21,288,297	32,799,548
Paraja neto nga veprimtarite e shfrytezimit				
Fluksi I Parase nga veprimtaria investuese				
			-	(12,623,476)
1	Blerjet e aktiveve afatgjata materiale dhe jo materiale			
2	Blerje e njesive te kontrolluara dhe pjesemarrjeve		(21,010,962)	(19,042,103)
3	Huat e marra nga palet e tjera (pervec institucioneve financiare)			
4	Shitjet e aktiveve afatgjata materiale dhe jo materiale			
5	Shitjet e njesive te kontrolluara dhe pjesemarrjeve			
6	Arketimet e huave (pervec instuicioneve financiare)			
7	Interesi I arketuar			
8	Dividentet e arketuar			
Paraja neto nga veprimtarite e investuese			(21,010,962)	(31,665,579)
Fluksi I Parase nga veprimtarite financiare				
1	Arketimin e huave te dhena			
2	Kthimi I huave te marra			
3	Pagesat e detyrimeve te qirase financiare			
4	Emetimi I aksioneve			
5	Blerje e aksioneve te thesarit			
6	shitja e aksioneve te thesarit			
7	Pagesat e Dividenteve			
Paraja neto nga veprimtarite financiare				
TOTALI I PARASE NETO			277,334	1,133,969
Rritja/renia e mjeteve monetare			277,334	1,133,969
Mjete monetare ne fillim te periudhes kontabel			1,866,866	732,897
Mjete monetare ne fund te periudhes kontabel			2,144,200	1,866,866

R. DMAIL Sh.p.k.
Security Council
K125120000
[Signature]

PASQYRA E NDRYSHIMEVE NE KAPITAL

2017

	Kapitali i nënshkuar	Primi i lidhur me kapitalin	Rezerva Rrëzimi	Rezerva Ligjore	Rezerva Statutore	Rezerva të tjera	Fitimet e Pashpërndara	Fitim / Humbja e vitit	Totali	Interesa Jo-Kontrolues	Totali
▲ pozicioni financiar më 01/01/2015	57,000,000			777,897		8,277,837		8,010,036	74,065,770		74,065,770
Efekt i ndryshimeve në politikat kontabël											
▲ pozicioni financiar i rideklaruar më 01/01/2015	57,000,000			777,897		8,277,837		8,010,036	74,065,770		74,065,770
Shpërndarja të fitimit 31.12.2014						8,010,036		(8,010,036)			
Dividendë të paguar 2014								8,387,581	8,387,581		8,387,581
Fitimi / Humbja e vitit 31.12.2015											
Të ardhura të tjera gjithëpërfshirëse:											
Totali i të ardhura gjithëpërfshirëse për vitin:											
Transakcë pronarët e njësisë ekonomike në kapital 31.12.2014											
▲ pozicioni financiar i rideklaruar më 31/12/ 2015	57,000,000			777,897		16,287,873		8,387,581	82,453,351		82,453,351
▲ pozicioni financiar i rideklaruar më 01/01/2016	57,000,000			777,897		16,287,873		8,387,581	82,453,351		82,453,351
Shpërndarja të fitimit 31.12.2015						8,387,581		(8,387,581)			
Dividendë të paguar 2015											
Të ardhura të tjera gjithëpërfshirëse:											
Totali i të ardhura të tjera gjithëpërfshirëse për vitin:											
Transakcë pronarët e njësisë ekonomike në kapital 31.12.2015											
▲ pozicioni financiar i rideklaruar më 31/12/ 2016	57,000,000			777,897		24,675,455		7,023,466	89,476,817		89,476,817
▲ pozicioni financiar i rideklaruar më 01/01/2017	57,000,000			777,897		24,675,455		7,023,466	89,476,817		89,476,817
Shpërndarja të fitimit 31.12.2016						7,023,466		(7,023,466)			
Dividendë të paguar 2016											
Të ardhura të tjera gjithëpërfshirëse:											
Totali i të ardhura të tjera gjithëpërfshirëse për vitin:											
Transakcë pronarët e njësisë ekonomike në kapital 31.12.2016											
▲ pozicioni financiar i rideklaruar më 31/12/2017	57,000,000			777,897		31,698,920		3,189,223	92,666,040		92,666,040

SHOQERIA "RAD MAIL" SH.P.K.
 17.12.2017
 [Signature]

SHOQERIA "RADMAIL" shpk

KAVAJE

NIPT K12512838Q

OBJEKTI: Sherbime postare

PASQYRAT FINANCIARE

(VITI USHTRIMOR 2018)

01.01.2018-31.10.2018

(Ne zbatim te Standartil Kombetar te Kontabilitetit Nr 2 dhe ligjit nr 9228 date 29.04.2004,

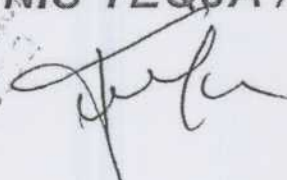
(Per Kontabilitetin dhe Pasqyrat financiare)

Pasqyrat financiare jane individuale PO
Pasqyrat financiare jane te konsoliduar xxxx
Pasqyrat financiare jane te shprehura ne Leke
Pasqyrat financiare jane te rumbullakosura ne

ADMINISTRATORI

/ DIONIS TEQJA /

RE "RADMAIL" SHPK
KAVAJE
NIPT K12512838Q



Pasqyra e Pozicionit Financiare(Bilanci) 2018		REF	2,018	2,017
AKTIVET				
AKTIVET AFATSHKURTER				
1	Mjetet Monetare	SKK3		
	Banka		4,672,864	2,115,207
	Arka		-	28,993
	Investime bono thesari 1 mujor			
	Depozita garancie			
	TOTALI I MJETEVE MONETARE		4,672,864	2,144,200
2	Letra me Vlere			
	Derivatet dhe aktivet financiare			
	Aksione, bono, obligacione dhe te ngjashme			
	TOTALI I LETRAVE ME VLERE			
3	Aktivitet e tjera financiare afatshkurter	SKK3		
	Kerkesa te arketueshme		46,279,832	40,623,686
	Instrumenta te tjera borxhi		100,275,001	119,521,919
	Aktive tatimore te Shtyra(tatim mbi fitimin)			
	TVSh per rimbursim			
	Tatim Fitimi I mbi paguar		673,777	722,385
	TVSH e zbritshme		-	-
	TOTALI I AKTIVEVE TE TJERA		147,228,610	160,867,990
4	AKTIVET AFATSHKURTER INVENTARET	SKK4		
	Lende e pare			8,709
	Prodhim(sherbime ne proces)		8,850,000	
	Produkt I gatshem			
	Mallra per shitje			
	Inventari I imet			
	TOTALI I INVENTAREVE		8,850,000	8,709
5	Aktive tatimore te shtyra	SKK13		
6	Parapagime dhe shpenzime te shtyra			
7	Aktivitet materiale afatshkurter per shitje	SKK5		
	Toka			
	Ndertesa			
	Makineri,inja teknologjike			
	Mjete Motorrike			
	Mobilime dhe orendi zyre			
	Pajisje zyre			
	TOTALI I AKTIVEVE AFATSHKURTER(1+2+3+4+5+6+7)		160,751,474	163,020,899
AKTIVET AFATGJATE				
2	AKTIVET MATERIALE AFATGJATE	SKK5		
	Toka			
	Ndertesa			
	Makineri,inja teknologjike		28,680	59,485
	Mjete Motorrike		2,854,342	10,982,821
	Mobilime dhe orendi zyre		1,760,339	1,988,066
	Pajisje zyre			
	TOTALI I AAM		4,643,361	13,030,372
3	AKTIVET BIOLOGJIKE AFTGJATE	SKK13		
4	AKTIVET JO MATERIALE AFATGJATE			
	Emri imire			
	Aktive te tjera afatgjata jomaterial			
	TOTALI AAJOM			
	Ndertim ne Proces			
	TOTALI I AKTIVEVE AFATGJATE(1+2+3+4)		4,643,361	13,030,372
	TOTALI I AKTIVEVE (I +II)		165,394,835	176,051,271

SHOQERIA "RADMAIL" shpk
KAVAJE
NIPT
K12512838Q

[Handwritten signature]

Pasqyra e Pozicionit Financiare(Bilanci) 2018		2,018	2,017
PASIVET			
DETYRIMET			
DETYRIMET AFATSHKURTER SKK3			
1	Derivatet		
2	Huamarrjet		
	Overdrafte		
	Lizing		
	Shuma te arketuara me porosi		
	Te pagueshme ndaj furnitorit	69,467,395	81,687,513
	Te pagueshme ndaj personelit	127,510	688,952
	Te pagueshme ndaj sigurimeve shoqerore	2,230	214,192
	Detyrime Tatimore TVSH per tu paguar	59,530	793,430
	Detyrime tatimore te Shtyra(tatim mbi Fitimin)	-	
	Detyrime Tatimore TATIM FITIMI, per tu paguar		
	Detyrime Tatimore TATIM MBI TE ARDHURAT	728	1,144
	Huara te tjera		
	TOTALI I DETYRIMEVE AFATSHKURTER	69,657,393	83,385,231
3	Parapagimet e arketuara		
4	GRANDET DHE TE ARDHURAT E SHTYRA	SKK10	
5	Provizionet afat shkurter	SKK6	
	TOTALI I DETYRIME AFAT SHKURTER(1+2+3+4+5)	69,657,393	83,385,231
DETYRIMET AFATGJATE			
1	Huat Afatgjata	SKK3	
2	Huamarrjet	SKK3	
	Shuma te arketuara me porosi	SKK3	
	Shuma te arketuara me porosi	SKK3	
	Te pagueshme ndaj furnitorit	SKK3	
	Te pagueshme ndaj personelit	SKK3	
	Te pagueshme ndaj sigurimeve shoqerore	SKK3	
	Detyrime Tatimore TVSH	SKK3	
	Detyrime Tatimore TATIM FITIMI		
	Detyrime Tatimore TATIM MBI TE ARDHURAT		
	Huara te tjera		
	TOTALI I DETYRIMEVE AFATEGJATE		
3	Parapagimet e arketuara	SKK3	
4	Provizionet afatgjate	SKK8	
5	GRANDET DHE TE ARDHURAT E SHTYRA	SKK10	
	TOTALI DETYRIMET AFATGJATE		
	TOTALI I DETYRIMEVE (I+II)	69,657,393	83,385,231
KAPITALI			
	Aksionet e pakices		
	Kapitali I shoqerise	SKK3	57,000,000
	Primi I aksionit		
	Njesia ose aksionet e thesarit		
	Rezervat Statutore	777,897	777,897
	Rezervat ligjore	34,888,144	31,698,920
	Rezervat te tjera		
	Rezerva nga rivleresimi		
	Fitimi I pashpermdare	3,071,402	3,189,223
	Fitimi humbje e vitit financiare		
	Lehetesi tatimore	95,737,443	92,666,040
	TOTALI I KAPITALEVE TE VETA	165,394,836	176,051,272
	TOTALI I DETYRIMEVE DHE KAPITALEVE(I+II+III)		

Shoqëria e Kufizuar
 "KORRINTI"
 Njësi e Komercit
 Tregëtim

[Signature]

SHOQERIA "RADMAIL" shpk		2,018	2,017
PASQYRA E PERFORMANCES(A-SH)			
TE ARDHURAT	SKK 8		
Shitjet 701-705		54,656,689	66,171,003
Shitje te prodhimit te vete			
Shitja e sherbime		54,656,689	66,171,003
Shitje mallra /			
nga keto eksport			
Te ardhura te tjera nga veprimtaria shfrytezimit		7,895,486	7,387,059
Shitje nga AAM		7,415,486	6,907,059
Prodhimi I AAM (72)		-	-
Qira (7081)		480,000	480,000
3 TOTALI I TE ARDHURAVE		62,552,175	73,558,062
SHPENZIMET			
Ndryshimet ne inventarin e produktit te gatshem (71)		8,850,000	-
Produkti I gatshem(sherbime ne proces)		8,850,000	-
2 Materiale dhe mallra te konsumuara		(48,975,831)	(17,932,082)
Materiale		(48,975,831)	(17,932,082)
Mallra			
Shpenzime te tjera(61+62+63+65)		(9,483,060)	(30,444,081)
Shpenzimet te Personelit (64)		(821,955)	(9,775,648)
Pagal		(801,578)	(8,421,903)
Sigurime shoqerore		(20,377)	(1,353,745)
Raporte			
Renia ne Vlere (zhvleresimi) dhe amortizimi (68)		(1,031,060)	(4,806,768)
Zhvleresimi			
Amortizimi		(1,031,060)	(4,806,768)
Kuota e shpenzimeve per tu shpemdare			
TOTALI I SHPENZIMEVE 1+2+3+4+5)		(51,461,906)	(62,958,578)
FITIMI apo HUMBJE nga veprimtaria kryesore(3-6)		11,090,269	10,599,484
TE ARDHURAT DHE SHPENZIMET FINANCIARE			
Te ardhurat dhe shpenzimet financiare te tjera	761-661		
Interesa te paguara dhe diferenca kursi negative		(120,904)	80,635
Interesa te fituara dhe diferenca kursi pozitive			
Te ardh/shpenz nga shitja e AAM-vlera/kontabe		(7,355,951)	(6,907,058)
Totali I te ardhurave dhe shpenzimeve financ		(7,476,855)	(6,826,423)
REZULTATI			
FITIM HUMBJE PARA TATIMIT (7+/-12)/kontabel		3,613,414	3,773,061
TATIMI FITIMI	15%	542,012	565,959
FITIMI HUMBJE NETO E VITIT FINANCIARE/ kontable(13-14)		3,071,402	3,207,102
Shpenzimet e panjohura per efekt Fiskal			119,189
Te ardhura/ shpenzime te shtyra+/-		3,613,414	3,892,250
Fitimi Humbje para tatimit (13+16)			
Tatim fitimi Fiskal	15%	542,012	583,838
Tatim fitimi I Shtyre			
FITIMI HUMBJE NETO E VITIT FINANCIARE/(13-18)		3,071,402	3,189,223
Pasqyra e të Ardhurave Gjithëpërfshirëse			
Fitimi/Humbja e vitit		3,071,402	3,189,223
Të ardhura të tjera gjithëpërfshirëse për vitin:			
Diferencat (+/-) nga përkthimi i monedhës në veprimtari të huaja			
Diferencat (+/-) nga rivlerësimi i aktiveve afatgjata materiale			
Diferencat (+/-) nga rivlerësimi i aktivet financiare të mbajtura për shitje			
Pjesa e të ardhurave gjithëpërfshirëse nga pjesëmarrjet			
Totali i të ardhurave të tjera gjithëpërfshirëse për vitin			
Totali i të ardhurave gjithëpërfshirëse për vitin		3,071,402	3,189,223
Totali i të ardhurave/humbjeve gjithëpërfshirëse për:			

SHOQERIA "RADMAIL" SHPK
 TË ARDHURAT DHE SHPENZIMET FINANCIARE
 2018

METODA DIREKTE	shenim	2,018	2017
Fluksi I Parase nga veprimtaria e shfrytezimit			
1 Arketime nga shitja e mallrave dhe kryerje e sherbimeve		69,406,464	70,013,493
2 Hua		-	
3 Rimbursim TVSH			
4 Nx punesimi			
1 Pagesat per blerjen e mallrave, lende e pare dhe sherbime +tvsh		(82,233,192)	(33,805,599)
2 Pagesat per pagat		(1,336,385)	(7,480,160)
3 Sigurime shoqerore dhe shperblime		(250,240)	(2,015,129)
4 Tatim mbi te ardhurat- tatim page-		(9,149)	(13,728)
5 Tatim Fitimi.		(493,404)	(874,213)
6 TVSH e paguar		(1,681,444)	(4,433,939)
7 Interesi I paguar/diferenca kursi		(120,904)	80,635
8 Tatime dhe taksa te tjera			
9 Ortaku derheqje te filimit			
Paraja neto nga veprimtarite e shfrytezimit		(16,718,254)	21,471,360
Fluksi I Parase nga veprimtaria investuese			
1 Blerjet e aktiveve afatgjata materiale dhe jo materiale		-	-
2 Blerje e njesive te kontrolluara dhe pjesemarrjeve			
3 Huat e marra nga palet e tjera (pervec institucioneve financiare)		19,246,918	(21,194,025)
4 Shitjet e aktiveve afatgjata materiale dhe jo materiale			
5 Shitjet e njesive te kontrolluara dhe pjesemarrjeve			
6 Arketimet e huave (pervec instuicioneve financiare)			
7 Interesi I arketuar			
8 Dividentet e arketuar			
Paraja neto nga veprimtarite e investuese		19,246,918	(21,194,025)
Fluksi I Parase nga veprimtarite financiare			
1 Arkelimin e huave te dhena			
2 Kthimi I huave te marra			
3 Pagesat e detyrimeve te qirase financiare			
4 Emetimi I aksioneve			
5 Blerje e aksioneve te thesarit			
6 shitja e aksioneve te thesarit			
7 Pagesat e Dividenteve		-	-
Paraja neto nga veprimtarite financiare		-	-
TOTALII PARASE NETO		2,528,664	277,334
Rritja/renia e mjeteve monetare		2,528,664	277,334
Mjete monetare ne fillim te periudhes kontabel		2,144,200	1,866,866
Mjete monetare ne fund te periudhes kontabel		4,672,864	2,144,200

RADMAIL Sh.p.k.
Security courier
0000000000

	Kapitali i nenshkr	Primi i lidhur me	Rezerva Rikrkesi	Rezerva Lajfore	Rezerva Statuore	Rezerva tj tjera	Fitimet e Pashpër	Fitim / Humbja e	Totali	Interesa Jo-Kontr	Totali
▲ Pozicioni financiar më 01/01/2016											
Efekt i ndryshimeve në politikat kontabël	57,000,000				777,897	16,287,873		8,387,581	82,453,351		82,453,351
▲ Pozicioni financiar i rideklaruar më 01/01/2016											
Shpërndarja të fitimit 31.12.2015	57,000,000				777,897	16,287,873		8,387,581	82,453,351		82,453,351
Dividendë të paguar 2015						8,387,581		(8,387,581)			
Fitim / Humbja e vitit 31.12.2015											
Të ardhura të tjera gjithëpërfshirëse:											
Totali i të ardhura gjithëpërfshirëse për vitin:								7,023,466	7,023,466		7,023,466
Transak e pronarët e njësisë ekonomike ne kapital											
▲ Pozicioni financiar i rideklaruar më 31/12/2016											
Pozicioni financiar i rideklaruar më 01/01/2017	57,000,000				777,897	24,675,455		7,023,466	89,476,817		89,476,817
Shpërndarja të fitimit 31.12.2016	57,000,000				777,897	24,675,455		7,023,466	89,476,817		89,476,817
Dividendë të paguar 2016						7,023,466		(7,023,466)			
Të ardhura të tjera gjithëpërfshirëse:											
Të ardhura totale gjithëpërfshirëse për vitin:											
Fitim / Humbja e vitit 31.12.2017											
Transak e pronarët e njësisë ekonomike ne kapital											
▲ Pozicioni financiar i rideklaruar më 31/12/2017											
Pozicioni financiar i rideklaruar më 01/01/2018	57,000,000				777,897	31,698,920		3,189,223	92,666,040		92,666,040
Shpërndarja të fitimit 31.12.2017	57,000,000				777,897	31,698,920		3,189,223	92,666,040		92,666,040
Dividendë të paguar 2017						3,189,223		(3,189,223)			
Të ardhura të tjera gjithëpërfshirëse:											
Të ardhura totale gjithëpërfshirëse për vitin:											
Fitim / Humbja e vitit 31.12.2018											
Transak e pronarët e njësisë ekonomike ne kapital											
▲ Pozicioni financiar i rideklaruar më 31/12/2018											
Pozicioni financiar i rideklaruar më 01/01/2018	57,000,000				777,897	34,888,144		3,071,402	95,737,443		95,737,443

Të Ardhura të Pajshëmve
Security Partner
KAVAJE

[Signature]

Pasqyra e Pozicionit Financiar

Per vitin ushtrimor te mbyllur me 31 Dhjetor 2016


Nr	A K T I V E T	Shenime	31.12.2016	31.12.2015
	Aktivitet Afatshkurtra			
	▶ Aktivitet monetare	1	31,665,804	26,428,775
	1 <i>Banka</i>		30,484,846	23,691,165
	2 <i>Arka</i>		1,180,958	2,737,611
	▶ Investime			
	▶ Të drejta të arkëtueshme		69,066,441	72,371,612
	1 <i>Nga aktiviteti i shfrytëzimit</i>	2	65,800,753	63,773,849
	2 <i>Nga njësitë ekonomike brenda grupit</i>		0	0
	3 <i>Nga njësitë ekonomike ku ka interesa pjesëmarrëse</i>			
	4 <i>Të tjera</i>	3	3,265,689	8,597,763
	5 <i>Kapitali nënshkruar i papaguar</i>			
	▶ Inventarët		473,971	403,921
	1 <i>Lëndë e parë dhe materiale të konsumueshme</i>	4	473,971	403,921
	▶ Shpenzime të shtyra	5	852,421	553,847
	▶ Të arkëtueshme nga të ardhurat e konstatuara			
I	TOTALI AKTIVEVE AFATSHKURTRA		102,058,639	99,758,155
	Aktivitet Afatgjata			
	▶ Aktive financiare		908,730	908,730
	5 <i>Tituj të tjerë të mbajtur si aktive afatgjata</i>	6	908,730	908,730
	▶ Aktivitet materiale	7	23,594,542	30,043,260
	1 <i>Toka dhe ndërtesa</i>			
	2 <i>Implante dhe makineri</i>			
	3 <i>Makineri dhe pajisje</i>	7	20,225,496	26,135,332
	4 <i>Aktive të tjera afatgjata materiale</i>	7	3,369,047	3,907,928
	6 <i>Parapagime për aktive materiale dhe në proces</i>			
	▶ Aktivitet biologjike			
	▶ Aktive jo materiale:		57,966	72,458
	1 <i>Koncesione, patenta, licenca, marka tregtare, të drejta dhe aktive të ngjashme</i>			
	2 <i>Emri i Mirë</i>			
	3 <i>Parapagime për AAJM</i>			
	4 <i>Aktive të tjera afatgjata jomateriale</i>	7	57,966	72,458
	▶ Aktive tatimore të shtyra	8	2,239,286	1,610,605
	▶ Kapitali i nënshkruar i papaguar			
II	TOTALI AKTIVEVE AFATGJATA		26,800,524	32,635,052
	AKTIVE TOTALE		128,859,163	132,393,207

Kjo pasqyre dhe shënimet shpjeguese nr.1 deri 24 janë pjesë përbërëse e pasqyrave financiare te vitit 2016.

Pergatiti
Albi Baze

Administratori
Thanas Hyseni

TNT EXPRESS ALBANIA



faqe 5 nga 22

Pasqyra e Pozicionit Financiar

Per vitin ushtrimor te mbyllur me 31 Dhjetor 2016

Nr	DETYRIMET DHE KAPITALI	Shenime	31.12.2016	31.12.2015
▶	Detyrime afatshkurtra:		96,387,546	79,769,933
1	Titujt e huamarrjes			
2	Qero financiare afatshkurtër		0	0
3	Parapagime të arkëtuara		0	0
4	Të pagueshme për aktivitetin e shfrytëzimit	9	40,313,307	33,664,440
5	Dëftesa të pagueshme			
6	Të pagueshme ndaj njësisve ekonomike brenda grupit			
7	Të pagueshme ndaj njësisve ekonomike ku ka interesa pjesëmarrëse			
8	Të pagueshme ndaj punonjësve		1,785,486	1,116,456
9	Të pagueshme për detyrimet tatimore	10	1,322,450	3,805,459
10	Hua të pagueshme ndaj ortakeve dhe te tjere	11	52,966,303	41,183,577
▶	Të pagueshme për shpenzime të konstatuara			
▶	Të ardhura të shtyra			
▶	Provizione			
	Totali i Detyrimeve afatshkurtera		96,387,546	79,769,933
▶	Detyrime afatgjata:		0	0
▶	Të pagueshme për shpenzime të konstatuara			
▶	Të ardhura të shtyra dhe Grantet			
▶	Provizione:			
1	Provizione për pensionet			
2	Provizione të tjera			
▶	Detyrime tatimore të shtyra			
	Totali i Detyrimeve afatgjata		0	0
	DETYRIMET TOTALE		96,387,546	79,769,933
▶	Kapitali dhe Rezervat			
▶	Kapitali i Nënshkruar	12	10,100,000	10,100,000
▶	Primi i lidhur me kapitalin			
▶	Rezerva rivilerësimi			
▶	Rezerva të tjera			
1	Rezerva ligjore			
2	Rezerva statutore			
3	Rezerva të tjera			
▶	Fitimi i pashpërndarë			
▶	Fitim / Humbja e Vitit		22,371,618	42,523,275
	Totali i Kapitalit		32,471,618	52,623,275
	TOTALI I DEYRIMEVE DHE KAPITALIT		128,859,163	132,393,207

Kjo pasqyre dhe shënimet shpjeguese nr.1 deri 24 janë pjesë përbërëse e pasqyrave financiare te vitit 2016.

Pergatiti
Albi Baze

Administrator
Thanas Hysani

TNT EXPRESS ALBANIA



Pasqyra e Performancës

Per vitin ushtrimor 2016


Nr	Pershkrimi i Elementeve	Shenime	Viti 2016	Viti 2015
▶	Të ardhura nga aktiviteti i shfrytëzimit	13	204,851,325	202,692,822
▶	Ndryshimi në inventarin e produkteve të gatshme dhe prodhimit në proces			
▶	Puna e kryer nga njësia ekonomike dhe e kapitalizuar			
▶	Të ardhura të tjera të shfrytëzimit	14	20,789,137	24,908,806
▶	Lënda e parë dhe materiale të konsumueshme		-26,814,193	-17,920,642
	1 Lënda e parë dhe materiale të konsumueshme	15	-26,814,193	-17,920,642
	2 Të tjera shpenzime			
▶	Shpenzime të personelit		-28,248,122	-18,838,898
	1 Paga dhe shpërblime		-24,452,196	-16,166,764
	2 Shpenzime të sigurimeve shoqërore dhe shëndetsore		-3,795,926	-2,672,134
	3 Te tjera personeli			
▶	Zhvlerësimi i aktiveve afatgjata materiale			
▶	Shpenzime konsumi dhe amortizimi	16	-6,049,913	-7,219,177
▶	Shpenzime të tjera shfrytëzimi	17	-134,381,784	-133,045,343
▶	Të ardhura të tjera		0	385,578
	1 Të ardhura nga njësitë ekonomike ku ka interesa pjesëmarrëse (paraqitur veçmas të ardhurat nga njësitë ekonomike brenda grupit)			
	2 Të ardhura nga investimet dhe huatë e tjera pjesë e aktiveve afatgjata (paraqitur veçmas të ardhurat nga njësitë ekonomike brenda grupit)	18	0	385,578
	3 Interesa të arkëtueshëm dhe të ardhura të tjera të ngjashme (paraqitur veçmas të ardhurat nga njësitë ekonomike brenda grupit)			
▶	Zhvlerësimi i aktiveve financiare dhe investimeve financiare të mbajtura si aktive afatshkurtra	19	-2,607,604	-1,531,000
▶	Shpenzime financiare		-566,776	-199,171
	1 Shpenzime interesi dhe shpenzime të ngjashme (paraqitur veçmas shpenzimet për t'u paguar tek njësitë ekonomike brenda grupit)	20	-558,079	-124,725
	2 Shpenzime të tjera financiare	21	-8,698	-74,445
▶	Pjesa e fitimit/humbjes nga pjesëmarrjet		0	0
▶	Fitimi/Humbja para tatimit	22	26,972,070	49,232,977
▶	Shpenzimi i tatimit mbi fitimin		-4,600,452	-6,709,703
	1 Shpenzimi aktual i tatimit mbi fitimin	22	-5,229,133	-8,320,307
	2 Shpenzimi i tatimit fitimit të shtyrë		628,681	1,610,605
	3 Pjesa e tatimit fitimit të pjesëmarrjeve			
▶	Fitimi/Humbja e vitit		22,371,618	42,523,275

Kjo pasqyre dhe shënimet shpjeguese nr.1 deri 24 janë pjesë përbërëse e pasqyrave financiare te vitit 2016.

Pergatiti
Albi Baze

Administrator
Thanas Hygent


TNT EXPRESS ALBANIA



Pasqyra e Fluksit te Mjeteve Monetare

Per vitin ushtrimor 2016


	Viti 2016	Viti 2015
▶ Fluksi i Mjeteve Monetare nga/(përdorur në) aktivitetin e shfrytëzimit		
<i>Fitim / Humbja e vitit</i>	26,972,070	49,232,977
<i>Rregullimet për shpenzimet jomonetare:</i>		
<i>Shpenzimet financiare jomonetare</i>	8,968	74,445
<i>Shpenzimet për tatimin mbi fitimin jomonetar</i>	-5,229,133	-8,320,307
<i>Shpenzime konsumi dhe amortizimi</i>	6,049,913	7,219,177
<i>Zhvlerësimi i aktiveve afatgjata materiale</i>		
<i>Zhvlerësimi i kerkesave per tu arkëtuar</i>	2,607,604	1,531,000
<i>Grante etj jomonetare</i>		-385,578
<i>Fluksi i mjeteve monetare i përfshirë në aktivitetet investuese:</i>		
<i>Fitim nga shitja e aktiveve afatgjata materiale</i>	-54,217	77,733
<i>Ndryshimet në aktivet dhe detyrimet e shfrytëzimit:</i>		
<i>Rënie/(ritje) në të drejtat e arkëtueshme dhe të tjera</i>	-5,750,553	3,355,589
<i>Rënie/(ritje) në inventarë</i>	-70,051	459,772
<i>Rritje/(rënie) në detyrimet e pagueshme</i>	4,723,147	3,347,876
<i>Rritje/(rënie) në detyrime për punonjësit</i>	669,030	27,773
Mjete monetare neto nga/(përdorur në) aktivitetin e shfrytëzimit	29,926,779	56,620,457
▶ Fluksi i Mjeteve Monetare nga/(përdorur në) aktivitetin e investimit		
<i>Para neto të përdorura për blerjen e filialeve</i>		
<i>Para neto të arkëtuara nga shitja e filialeve</i>		
<i>Pagesa për blerjen e aktiveve afatgjata materiale</i>	-279,249	-2,478,812
<i>Arkëtime nga shitja e aktiveve afatgjata materiale</i>	638,328	1,115,575
<i>Pagesa për blerjen e investimeve të tjera</i>		
<i>Arkëtime nga shitja e investimeve të tjera</i>		
<i>Dividentë të arkëtuar</i>		
Mjete monetare neto nga/(përdorur në) aktivitetin e investimit	359,079	-1,363,237
▶ Fluksi i Mjeteve Monetare nga/(përdorur në) aktivitetin e financimit		
<i>Arkëtime nga emetimi i kapitalit aksionar</i>		
<i>Arkëtime nga emetimi i aksioneve të përdorura si kolateral</i>		
<i>Hua të arkëtuara</i>	17,197,520	
<i>Pagesa e kostove të transaksionit që lidhen me kreditë dhe huatë</i>		
<i>Riblerje e aksioneve të veta</i>		
<i>Pagesa e aksioneve të përdorura si kolateral</i>		
<i>Pagesa e huave</i>	(3,500,000)	
<i>Pagesë e detyrimeve të qirasë financiare</i>		-2,124,402
<i>Interes i paguar</i>	-558,079	-104,925
<i>Dividendë të paguar</i>	-37,989,951	-37,189,974
Mjete monetare neto nga/(përdorur në) aktivitetin e financimit	-24,850,510	-39,419,301
Rritje/(rënie) neto në mjete monetare dhe ekuivalentë të mjeteve monetare	5,435,348	15,837,919
Mjete monetare dhe ekuivalentë të mjeteve monetare më 1 janar	26,428,775	10,610,657
<i>Efekt i luhatjeve të kursit të këmbimit të mjeteve monetare</i>	-198,319	-19,801
Mjete monetare dhe ekuivalentë të mjeteve monetare më 31 dhjetor	31,665,804	26,428,775

Kjo pasqyre dhe shënimet shpjeguese nr.1 deri 24 janë pjesë përbërëse e pasqyrave financiare te vitit 2016.

Pergatiti
Albi Baze

Administratori
Thanas Hyseni

TNT EXPRESS ALBANIA



Pasqyra e Ndryshimeve në Kapitalin Neto

Per vitin ushtrimor te mbyllur me 31 Dhjetor 2016

	Kapitali i nënshkruar	Fitim / Humbja e vitit	Totali	Interesa Jo-Kontrollues	Totali
Pozicioni financiar më 31 dhjetor 2014	10,100,000	37,189,974	47,289,974		47,289,974
Efekti i ndryshimeve në politikat kontabël			-		-
Pozicioni financiar i rideklaruar më 1 janar 2015	10,100,000	37,189,974	47,289,974		47,289,974
Totali i të ardhura gjithëpërfshirëse për vitin:			-		-
Fitimi / Humbja e vitit		42,523,275	42,523,275		42,523,275
Të ardhura të tjera gjithëpërfshirëse:			-		-
Të ardhura totale gjithëpërfshirëse për vitin:			-		-
Transaksionet me pronarët e njësisë ekonomike të njohura direkt në kapital:			-		-
Emetimi i kapitalit të nënshkruar			-		-
Dividendë të paguar		- 37,189,974	- 37,189,974		- 37,189,974
Caktimi i fitimit te pashperndare			-		-
Totali i transaksioneve me pronarët e njësisë ekonomike			-		-
Pozicioni financiar më 31 dhjetor 2015	10,100,000	42,523,275	52,623,275	-	52,623,275
Efekti i ndryshimeve në politikat kontabël			-		-
Pozicioni financiar i rideklaruar më 1 janar 2016	10,100,000	42,523,275	52,623,275		52,623,275
Totali i të ardhura gjithëpërfshirëse për vitin:			-		-
Fitimi / Humbja e vitit		22,371,618	22,371,618		22,371,618
Të ardhura të tjera gjithëpërfshirëse:			-		-
Të ardhura totale gjithëpërfshirëse për vitin:			-		-
Transaksionet me pronarët e njësisë ekonomike të njohura direkt në kapital:			-		-
Emetimi i kapitalit të nënshkruar			-		-
Dividendë të paguar		- 42,523,275	- 42,523,275		- 42,523,275
Caktimi i fitimit te pashperndare			-		-
Totali i transaksioneve me pronarët e njësisë ekonomike			-		-
Pozicioni financiar më 31 dhjetor 2016	10,100,000	22,371,618	32,471,618		32,471,618

Kjo pasqyre dhe shënimet shpjeguese nr.1 deri 24 janë pjesë përbërëse e pasqyrave financiare te vitit 2016.

Pergatiti
Albi Baze

Administratori
Thanas Myseni



PASQYRAT FINANCIARE

VITI 2017

(Mbeshtetur ne Ligjin nr.9228 ,date 29.04.2004 "Per Kontabilitetin Dhe Pasqyrat Financiare" , te ndryshuar , dhe ne Standartet kombetare te Kontabilitetit - SKK 2)

Ter Dhenat Identifikuese

Emri **TNT Express Albania**

NIPT: **K61503035R**

Adresa **Tirane**

Data e krijimit **30.01.2006**

Nr Rregj Tregtar

Fusha e Veprimtarise: **Sherbim Postar,Agjensi
Doganore,magazinim etj.**

Ter Dhenat te tjera

Pasqyra Financiare Individuale

Monedha Lek

Periudha Kontabel :

Nga 01 Janar 2017 Deri 31 Dhjetor 2017

ADMINISTRATORI

Thanas Hyseni



Pasqyra e Pozicionit Financiar
Per vitin ushtrimor te mbyllur me 31 Dhjetor 2017

Nr	A K T I V E T	Shenime	31.12.2017	31.12.2016
	Aktivët Afatshkurtra			
	▶ Aktivët monetare	1	28,659,574	31,665,804
	1 Banka		28,401,224	30,484,846
	2 Arka		258,350	1,180,958
	▶ Investime			
	1 Në tituj pronësie të njësisë ekonomike brenda grupit			
	2 Aksionet e veta			
	3 Te tjera Financiare			
	▶ Të drejta të arkëtueshme		72,233,964	69,066,441
	1 Nga aktiviteti i shfrytëzimit	2	72,233,964	65,800,753
	2 Nga njësitë ekonomike brenda grupit		0	0
	3 Nga njësitë ekonomike ku ka interesa pjesëmarrëse			
	4 Të tjera	3	4,183,862	3,265,689
	5 Kapital i nënshkruar i papaguar			
	▶ Inventarët		140,623	473,971
	1 Lëndë e parë dhe materiale të konsumueshme	4	140,623	473,971
	2 Prodhime në proces dhe gjysëmprodukte			
	3 Produkte të gatshme			
	4 Mallra			
	5 Aktive Biologjike (Gjë e gjallë në rritje e majmëri)			
	6 AAGIM të mbajtura për shitje			
	7 Parapagime për inventar			
	▶ Shpenzime të shtyra	5	852,421	852,421
	▶ Të arkëtueshme nga të ardhurat e konstatuara			
I	TOTALI AKTIVEVE AFATSHKURTRA		101,886,582	102,058,639
	Aktivët Afatgjata			
	▶ Aktive financiare		908,730	908,730
	1 Tituj pronësie në njësitë ekonomike brenda grupit			
	2 Tituj të huadhënies në njësitë ekonomike brenda grupit			
	3 Tituj pronësie në njësitë ekonomike ku ka interesa pjesëmarrëse			
	4 Tituj të huadhënies në njësitë ekonomike ku ka interesa pjesëmarrëse			
	5 Tituj të tjerë të mbajtur si aktive ofatgjata	6	908,730	908,730
	6 Tituj të tjerë të huadhënies			
	▶ Aktivët materiale	7	13,070,283	23,594,542
	1 Toka dhe ndërtesa			
	2 Implante dhe makineri			
	3 Makineri dhe pajisje	7	10,386,650	20,225,496
	4 Aktive të tjera ofatgjata materiale	7	2,683,643	3,369,047
	6 Parapagime për aktive materiale dhe në proces			
	▶ Aktivët biologjike			
	▶ Aktive jo materiale:		57,966	57,966
	1 Koncesione, patenta, licenca, marka tregtare, të drejta dhe aktive të ngjashme			
	2 Emri i Mirë			
	3 Parapagime për AAJM			
	4 Aktive të tjera ofatgjata jomateriale	7	57,966	57,966
	▶ Aktive tatimore të shtyra	8		2,239,286
	▶ Kapitali i nënshkruar i papaguar			
II	TOTALI AKTIVEVE AFATGJATA		14,036,989	26,800,524
	AKTIVE TOTALE		115,923,572	128,859,163

Administratori
Tropos Hyseni
POSTA TNT
Rr. Mine Peza Nr.2 Tirane
NIPT: K61503035R

Pasqyra e Pozicionit Financiar

Per vitin ushtrimor te mbyllur me 31 Dhjetor 2017

Nr	DETYRIMET DHE KAPITALI	Shenime	31.12.2017	31.12.2016
	► Detyrime afatshkurtra:		89,298,310	96,387,546
1	Titujt e huamorrjes			
2	Qera financiare afatshkurtrë		0	0
3	Parapagime të arkëtuara		0	0
4	Të pagueshme për aktivitetin e shfrytëzimit	9	34,308,128	40,313,307
5	Dëftesa të pagueshme			
6	Të pagueshme ndaj njësisve ekonomike brenda grupit			
7	Të pagueshme ndaj njësisve ekonomike ku ka interes pjesëmarrëse			
8	Të pagueshme ndaj punonjësve		1,184,192	1,785,486
9	Të pagueshme për detyrimet tatimore	10	839,687	1,322,450
10	Hua të pagueshme ndaj ortakeve dhe te tjere	11	52,966,303	52,966,303
	► Të pagueshme për shpenzime të konstatuara			
	► Të ardhura të shtyra			
	► Provizione			
	Totali i Detyrimeve afatshkurtera		89,298,310	96,387,546
	► Detyrime afatgjata:		0	0
1	Titujt e huamorrjes			
2	Qera financiare afatgjatë			
3	Parapagime të arkëtuara			
4	Të pagueshme për aktivitetin e shfrytëzimit			
5	Dëftesa të pagueshme			
6	Të pagueshme ndaj njësisve ekonomike brenda grupit			
7	Të pagueshme ndaj njësisve ekonomike ku ka interes pjesëmarrëse			
8	Të tjera të pagueshme			
6	Hua të pagueshme ndaj ortakeve dhe te tjere			
	► Të pagueshme për shpenzime të konstatuara			
	► Të ardhura të shtyra dhe Grantet			
	► Provizione:			
	1 Provizione për pensionet			
	2 Provizione të tjera			
	► Detyrime tatimore të shtyra			
	Totali i Detyrimeve afatgjata		0	0
	DETYRIMET TOTALE		89,298,310	96,387,546
	► Kapitali dhe Rezervat			
	► Kapitali i Nënshkruar	12	10,100,000	10,100,000
	► Primi i lidhur me kapitalin			
	► Rezerva rivlerësimi			
	► Rezerva të tjera		7,371,618	
	1 Rezerva ligjore			
	2 Rezerva statutore			
	3 Rezerva të tjera			
	► Fitimi i pashpërndarë			
	► Fitim / Humbja e Vitit		9,153,644	22,371,618
	Totali i Kapitalit		26,625,262	32,471,618
	TOTALI I DETYRIMEVE DHE KAPITALIT		115,923,572	128,859,163

Administrator
Thanas Hysej

Posta TNT
Rr. Mine Peze Nr.2 Tirane
NIPT. K61503035R

Pasqyra e Performancës

Per vitin ushtrimor 2016

Nr	Pershkrimi Elementeve	Shenime	Viti 2017	Viti 2016
▶	Të ardhura nga aktiviteti i shfrytëzimit	13	75,775,389	204,851,325
▶	Ndryshimi në inventarin e produkteve të gatshme dhe prodhimit në proces			
▶	Puna e kryer nga njësia ekonomike dhe e kapitalizuar			
▶	Të ardhura të tjera të shfrytëzimit	14	38,827,241	20,789,137
▶	Të ardhura të tjera nga shitja e AAM		8,460,297	
▶	Lënda e parë dhe materiale të konsumueshme		-11,026,626	-26,814,193
	1 Lënda e parë dhe materiale të konsumueshme	15	-11,026,626	-26,814,193
	2 Të tjera shpenzime			
▶	Shpenzime të personelit		-22,341,653	-28,248,122
	1 Paga dhe shpërblime		-19,316,993	-24,452,196
	2 Shpenzime të sigurimeve shoqërore dhe shëndetsore		-3,024,660	-3,795,926
	3 Të tjera personeli			
▶	Zhvlerësimi i aktiveve afatgjata materiale			
▶	Shpenzime konsumi dhe amortizimi	16	-3,282,065	-6,049,913
▶	Shpenzime të tjera shfrytëzimi	17	-75,450,877	-134,381,784
▶	Të ardhura të tjera		0	0
	1 Të ardhura nga njësitë ekonomike ku ka interesa pjesëmarrëse (paraqitur veçmas të ardhurat nga njësitë ekonomike brenda grupit)			
	2 Të ardhura nga investimet dhe huatë e tjera pjesë e aktiveve afatgjata (paraqitur veçmas të ardhurat nga njësitë ekonomike brenda grupit)	18	0	0
	3 Interesa të arkëtueshëm dhe të ardhura të tjera të ngjashme (paraqitur veçmas të ardhurat nga njësitë ekonomike brenda grupit)			
▶	Zhvlerësimi i aktiveve financiare dhe investimeve financiare të mbajtura si aktive afatshkurtra	19	0	-2,607,604
▶	Shpenzime financiare		-144,020	-566,776
	1 Shpenzime interesi dhe shpenzime të ngjashme (paraqitur veçmas shpenzimet për t'u paguar tek njësitë ekonomike brenda grupit)	20	-141,468	-558,079
	2 Shpenzime të tjera financiare	21	-2,552	-8,698
▶	Pjesa e fitimit/humbjes nga pjesëmarrjet		0	0
▶	Fitimi/Humbja para tatimit	22	10,817,686	26,972,070
			10,817,686	
▶	Shpenzimi i tatimit mbi fitimin		-1,664,042	-4,600,452
	1 Shpenzimi aktual i tatimit mbi fitimin	22	-1,664,042	-5,229,133
	2 Shpenzimi i tatim fitimit të shtyrë			628,681
	3 Pjesa e tatim fitimit të pjesëmarrjeve			
▶	Fitimi/Humbja e vitit		9,153,644	22,371,618

Posta TNT
Rr. Mine Peza Nr.2 Tirane
NIPT. K61503035R

Administrator
Thomas Hyseni

Pasqyra e Fluksit të Mjeteve Monetare
Per vitin ushtrimor 2017

	Viti 2017	Viti 2016
► Fluksi i Mjeteve Monetare nga/(përdorur në) aktivitetin e shfrytëzimit		
<i>Fitim / Humbja e vitit</i>	9,153,644	26,972,070
<i>Rregullimet për shpenzimet jomonetare:</i>		
<i>Shpenzimet financiare jomonetare</i>	2,552	8,968
<i>Shpenzimet për totimin mbi fitimin jomonetar</i>	-4,842,196	-5,229,133
<i>Shpenzime konsumi dhe amortizimi</i>	3,282,065	6,049,913
<i>Zhvlerësimi i aktiveve afatgjata materiale</i>		
<i>Zhvlerësimi i kerkesave per tu arketuar</i>	0	2,607,604
<i>Grante etj jomonetare</i>		
<i>Fluksi i mjeteve monetare i përfshirë në aktivitetet investuese:</i>		
<i>Fitim nga shitja e aktiveve afatgjata materiale</i>	1,218,114	-54,217
<i>Ndryshimet në aktivet dhe detyrimet e shfrytëzimit:</i>		
<i>Rënie/(rritje) në të drejtat e arkëtueshme dhe të tjera</i>	-5,750,553	-5,750,553
<i>Rënie/(rritje) në inventarë</i>	-70,051	-70,051
<i>Rritje/(rënie) në detyrimet e pagueshme</i>	4,723,147	4,723,147
<i>Rritje/(rënie) në detyrime për punonjësit</i>	669,030	669,030
Mjete monetare neto nga/(përdorur në) aktivitetin e shfrytëzimit	29,926,779	29,926,779
► Fluksi i Mjeteve Monetare nga/(përdorur në) aktivitetin e investimit		
<i>Para neto të përdorura për blerjen e filialeve</i>		
<i>Para neto të arkëtuara nga shitja e filialeve</i>		
<i>Pagesa për blerjen e aktiveve afatgjata materiale</i>	-279,249	-279,249
<i>Arkëtime nga shitja e aktiveve afatgjata materiale</i>	638,328	638,328
<i>Pagesa për blerjen e investimeve të tjera</i>		
<i>Arkëtime nga shitja e investimeve të tjera</i>		
<i>Dividentë të arkëtuara</i>		
Mjete monetare neto nga/(përdorur në) aktivitetin e investimit	359,079	359,079
► Fluksi i Mjeteve Monetare nga/(përdorur në) aktivitetin e financimit		
<i>Arkëtime nga emetimi i kapitalit aksionar</i>		
<i>Arkëtime nga emetimi i aksioneve të përdorura si kolateral</i>		
<i>Hua të arkëtuara</i>	17,197,520	17,197,520
<i>Pagesa e kostove të transaksionit që lidhen me kreditë dhe huatë</i>		
<i>Riblerje e aksioneve të veta</i>		
<i>Pagesa e aksioneve të përdorura si kolateral</i>		
<i>Pagesa e huave</i>		(3,500,000)
<i>Pagesë e detyrimeve të qirasë financiare</i>		
<i>Interes i paguar</i>	-558,079	-558,079
<i>Dividendë të paguar</i>	-15,000,000	-37,989,951
Mjete monetare neto nga/(përdorur në) aktivitetin e financimit	-24,850,510	-24,850,510
Rritje/(rënie) neto në mjete monetare dhe ekuivalentë të mjeteve monetare	2,306,230	5,435,348
Mjete monetare dhe ekuivalentë të mjeteve monetare më 1 janar	31,665,804	26,428,775
<i>Efekti i luhatjeve të kursit të këmbimit të mjeteve monetare</i>	-2,306,230	-198,319
Mjete monetare dhe ekuivalentë të mjeteve monetare më 31 dhjetor	28,659,574	31,665,804

Administrator
Thanas Hyseni
Posta TNT
Rr. Mine Peza Nr.2 Tirane
NIPT: K61503035R

Pasqyra e Ndryshimeve në Kapitalin Neto

Per vitin ushtrimor te mbyllur me 31 Dhjetor 2017

	Kapitali i nënshkruar	Rezerva te tjera	Fitim / Humbja e vitit	Totali	Interesa Jo-Kontrollues	Totali
Pozicioni financiar i rideklaruar më 1 janar 2016				-		-
Totali i të ardhura gjithëpërfshirëse për vitin:	10,100,000		42,523,275	52,623,275		52,623,275
Fitimi / Humbja e vitit				-		-
Të ardhura të tjera gjithëpërfshirëse:			22,371,618	22,371,618		22,371,618
Të ardhura totale gjithëpërfshirëse për vitin:				-		-
Transaksionet me pronarët e njësisë ekonomike të njohura direkt në kapital:				-		-
Emetimi i kapitalit të nënshkruar				-		-
Dividendë të paguar				-		-
Caktimi i fitimit te pashperndare				-		-
Totali i transaksioneve me pronarët e njësisë ekonomike			- 42,523,275	- 42,523,275		- 42,523,275
Pozicioni financiar më 31 dhjetor 2016				-		-
Efekti i ndryshimeve në politikat kontabël	10,100,000		22,371,618	32,471,618		32,471,618
Pozicioni financiar i rideklaruar më 1 janar 2017	10,100,000		22,371,618	32,471,618		32,471,618
Totali i të ardhura gjithëpërfshirëse për vitin:				-		-
Fitimi / Humbja e vitit		7,371,618	15,000,000	22,371,618		22,371,618
Të ardhura të tjera gjithëpërfshirëse:				-		-
Të ardhura totale gjithëpërfshirëse për vitin:				-		-
Transaksionet me pronarët e njësisë ekonomike të njohura direkt në kapital:				-		-
Emetimi i kapitalit të nënshkruar				-		-
Dividendë të paguar				-		-
Caktimi i fitimit te pashperndare				-		-
Totali i transaksioneve me pronarët e njësisë ekonomike				9,153,644		9,153,644
Pozicioni financiar më 31 dhjetor 2017	10,100,000	7,371,618		9,153,644		26,625,262

Administrator
Hysni Hyseni
Peza Nr. 2 Tirane
NIPT K61503035R

Shoqeria " TNT Express Albania"

TIRANE

NIPT K61503035R

Objekti: Sherbime postare, Agjensi Doganroe, magazinim etj.

PASQYRAT FINANCIARE

(VITI USHTRIMOR 2018)

01.01.2018-31.12.2018

(Ne zbatim te Standartit Kombetar te Kontabilitetit Nr 2 dhe ligjit nr 9228 date 29.04.2004,

(Per Kontabilitetin dhe Pasqyrat financiare)

Pasqyrat financiare jane individuale PO
Pasqyrat financiare jane te konsoliduar xxxx
Pasqyrat financiare jane te shprehura ne Leke
Pasqyrat financiare jane te rumbullakosura ne

ADMINISTRATORI


Ferdinand HAXHIAJ



Pasqyra e Pozicionit Financiare(Bilanci) 2018		REF	2,018	2,017
A	AKTIVET			
I	AKTIVET AFATSHKURTER			
1	Mjetet Monetare	SKK3		
(i)	Banka		33,173,564	28,401,224
(ii)	Arka		-	258,350
(iii)	Investime bono thesari 1 mujor			
(IV)	Depozita garancie			
	TOTALI I MJETEVE MONETARE		33,173,564	28,659,574
2	Letra me Vlere			
(i)	Derivatet dhe aktivet financiare			
(ii)	Aksione, bono, obligacione dhe te ngjashme			
	TOTALI I LETRAVE ME VLERE			
3	Aktivitet e tjera financiare afatshkurter	SKK3		
(I)	Kerkesa te arketueshme		112,833,528	68,633,196
(II)	Instrumenta te tjera borxhi			
	Garanci kontrate		908,730	908,730
(IV)	TVSh per rimbursim			
(V)	Tatim Fitimi I mbi paguar		3,574,965	3,487,432
(VI)	TVSH e zbritshme			
	TOTALI I AKTIVEVE TE TJERA		117,317,223	73,029,358
4	AKTIVET AFATSHKURTER INVENTARET	SKK4		
(i)	Lende e pare			140,623
(ii)	Prodhim ne proces			
(iii)	Produkt I gatshem			
(IV)	Mallra per shitje			
(V)	Inventari I imet			
	TOTALI I INVENTAREVE			140,623
5	Aktive tatimore te shtyra	SKK13		
6	Parapagime dhe shpenzime te shtyra		497,621	852,421
7	Aktivitet materiale afatshkurter per shitje	SKK5		
(i)	Toka			
(ii)	Ndertesa			
(iii)	Makineri,inja teknologjike			
(IV)	Mjete Motorrike			
(V)	Mobilime dhe orendi zyre			
(VI)	Pajisje zyre			
I	TOTALI I AKTIVEVE AFATSHKURTER(1+2+3+4+5+6+7)		150,988,408	102,681,976
II	AKTIVET AFATGJATE			
2	AKTIVET MATERIALE AFATGJATE	SKK5		
(i)	Toka			
(ii)	Ndertesa			
(iii)	Makineri,inja teknologjike		7,283,241	1,073,396
(iv)	Mjete Motorrike		13,125,395	9,987,576
(V)	Mobilime dhe orendi zyre		646,525	626,806
(VI)	Pajisje zyre		1,275,042	1,507,444
	TOTALI I AAM		22,330,203	13,195,222
3	AKTIVET BIOLOGJIKE AFTGJATE	SKK13		
4	AKTIVET JO MATERIALE AFATGJATE			
(i)	Emri imire		1,233,785	46,373
(II)	Aktive te tjera afatgjata jomaterial			
	TOTALI AAJOM		1,233,785	46,373
	Ndertim ne Proces			
II	TOTALI I AKTIVEVE AFATGJATE(1+2+3+4)		23,563,988	13,241,595
I+II	TOTALI I AKTIVEVE (I +II)		174,552,396	115,923,572

Posta TNT
 Mine Peze Nr.2 Tirane
 Nipt. K61503035R
 Kaulin

Pasqyra e Pozicionit Financiare(Bilanci) 2018		2,018	2,017
PASIVET			
B	DETYRIMET		
I	DETYRIMET AFATSHKURTER	SKK3	
1	Derlyatet		
2	Huamarrjet		
(I)	Hua afat shkurter		
(II)	Shuma te arketuara me porosi		
(III)	Te pagueshme ndaj furnitoreve AQT		
(IV)	Te pagueshme ndaj furnitorit	100,834,981	34,308,128
(V)	Te pagueshme ndaj personelit	3,654,102	1,184,192
(VI)	Te pagueshme ndaj sigurimeve shoqerore	861,413	417,030
(VII)	Detyrime Tatimore TVSH per tu paguar	884,504	1,945,934
(VIII)	Detyrime tatimore te Shtyra(tatim mbi Fitimin)	32,891	211,839
(IX)	Detyrime Tatimore TATIM FITIMI, per tu paguar	156,825	210,818
(X)	Detyrime Tatimore TATIM MBI TE ARDHURAT	33,391,040	51,020,368
(XI)	Huara te tjera		
	TOTALI I DETYRIMEVE AFATSHKURTER	139,815,756	89,298,309
3	Parapagimet e arketuara		
4	GRANDET DHE TE ARDHURAT E SHTYRA	SKK10	
5	Provizionet afat shkurter	SKK6	
	TOTALI I DETYRIME AFAT SHKURTER(1+2+3+4+5)	139,815,756	89,298,309
II	DETYRIMET AFATGJATE		
1	Huat Afatgjata	SKK3	
2	Huamarrjet	SKK3	
(I)	Shuma te arketuara me porosi	SKK3	
(II)	Te pagueshme ndaj furnitoreve AQT	SKK3	
(III)	Te pagueshme ndaj furnitorit	SKK3	
(IV)	Te pagueshme ndaj personelit	SKK3	
(V)	Te pagueshme ndaj sigurimeve shoqerore	SKK3	
(VII)	Detyrime Tatimore TVSH	SKK3	
(VIII)	Detyrime Tatimore TATIM FITIMI		
(IX)	Detyrime Tatimore TATIM MBI TE ARDHURAT		
(X)	Huara te tjera		
	TOTALI I DETYRIMEVE AFATEGJATE		
3	Parapagimet e arketuara	SKK3	
4	Provizionet afatgjate	SKK8	
5	GRANDET DHE TE ARDHURAT E SHTYRA	SKK10	
	TOTALI DETYRIMET AFATGJATE		
II	TOTALI I DETYRIMEVE (I+II)	139,815,756	89,298,309
C	KAPITALI		
(I)	Aksionet e pakices		
(II)	Kapitali I shoqerise	SKK3	10,100,000
(III)	Primi I aksionit		
(IV)	Njesia ose aksionet e thesarit		
(V)	Rezervat Statutore		
(VI)	Rezervat ligjore		
(VII)	Rezervat te tjera	16,525,263	7,371,618
(VIII)	Rezerva nga rivleresimi		
(IX)	Fitimi I pashperndare		
(X)	Fitimi humbje e vilit financiare	8,111,377	9,153,645
(XI)	Lehetesi tatimore		
	TOTALI I KAPITALEVE TE VETA	34,736,640	26,625,263
III	TOTALI I DETYRIMEVE DHE KAPITALEVE(I+II+III)	174,552,396	115,923,672


Posta TIRANE
 Rr. Mine Peza Nr. 2 Tirane
 Mpt. K671503035R




Shoqeria " TNT Express Albania"		2,018	2,017
PASQYRA E PERFORMANCES(A-SH)			
A	TE ARDHURAT	SKK 8	
1	Shifjet 701-705		
(i)	Shitje te prodhimit te vete		
(ii)	Shitja e sherbime	143,943,945	114,602,830
(iii)	Shitje mallra /		
(iv)	nga keto eksport	16,397,845	
2	Te ardhura te tjera nga veprimtaria shfrytezimit	12,560,281	8,460,297
(i)	Shitje nga AAM	1,615,000	8,460,297
(ii)	Prodhimi I AAM (72)		
(iii)	Qira (7081)	10,945,281	
3	TOTALI TE ARDHURAVE	156,504,226	123,082,927
B	SHPENZIMET		
1	Ndryshimet ne inventarin e produktit te gatshem (71)		
(i)	Produkti I gatshem		
2	Materiale dhe mallra te konsumuara	(86,679,045)	(11,026,626)
(i)	Materiale	(86,679,045)	(11,026,626)
(ii)	Mallra		
3	Shpenzime te tjera (61+62+63+65)	(13,414,278)	(75,450,877)
4	Shpenzimet te Personelit (64)	(39,589,927)	(22,341,853)
(i)	Pagat	(33,963,447)	(19,316,993)
(ii)	Sigurime shoqerore	(5,606,480)	(3,024,660)
(iii)	Raporte		
5	Renia ne Vlere (zhvleresimi) dhe amortizimi (68)	(5,627,951)	(3,282,065)
(i)	Zhvleresimi		
(ii)	Amortizimi	(5,627,951)	(3,282,065)
(IV)	Kuota e shpenzimeve per tu shperndare		
6	TOTALI SHPENZIMEVE 1+2+3+4+5)	(145,291,201)	(112,101,221)
7	FITIMI apo HUMBJE nga veprimtaria kryesore(3-6)	11,213,026	10,961,707
TE ARDHURAT DHE SHPENZIMET FINANCIARE			
8	Te ardhurat dhe shpenzimet financiare te tjera	761-661	
9	Interesa te paguara dhe diferenca kursi negative	(829,492)	(144,020)
10	Interesa te fituara dhe diferenca kursi pozitive	425,692	
11	Te ardh/shpenz nga shitja e AAM-vlere/kontabe	(1,068,266)	
12	Totali I te ardhurave dhe shpenzimeve financ	(1,472,066)	(144,020)
C	REZULTATI		
13	FITIM HUMBJE PARA TATIMIT (7+/-12)/kontabel	9,740,959	10,817,687
14	TATIMI FITIMI	15%	1,461,144
15	FITIMI HUMBJE NETO E VITIT FINANCIARE/ kontable(13-14)	8,279,815	9,195,034
16	Shpenzimet e panjohura per efekt Fiskal	1,122,919	275,926
17	Te ardhura/ shpenzime te shtyra+/-		
18	Fitimi Humbje para tatimit (13+16)	10,863,878	11,093,613
19	Tatim fitimi Fiskal	15%	1,629,582
20	Tatim fitimi I Shtyre		
21	FITIMI HUMBJE NETO E VITIT FINANCIARE/(13-18)	8,111,377	9,153,645
Pasqyra e të Ardhurave Gjithëpërfshirëse			
▶	Fitimi/Humbja e vitit	8,111,377	9,153,645
Të ardhura të tjera gjithëpërfshirëse për vitin:			
Diferencat (+/-) nga përklthimi i monedhës në veprimtari të huaja			
Diferencat (+/-) nga rivlerësimi i aktiveve afatgjata materiale			
Diferencat (+/-) nga rivlerësimi i aktiveve financiare të mbajtura për shitje			
Pjesa e të ardhurave gjithëpërfshirëse nga pjesëmarrjet			
▶	Totali i të ardhurave të tjera gjithëpërfshirëse për vitin		
▶	Totali i të ardhurave gjithëpërfshirëse për vitin		
▶	Totali i të ardhurave/humbjeve gjithëpërfshirëse për:	8,111,377	9,153,645



Handwritten signature


METODA DIREKTE	shenim	Pasqyra nr 2	
		2,018	2017
Fluksi I Parase nga veprimtaria e shfrytezimit			
1 Arketime nga shitja e mallrave dhe kryerje e shërbimeve		139,925,170	
2 Hua		-	
3 Rimbursim TVSH			
4 Nx punesimi			
1 Pagesat per blerjen e mallrave, lende e pare dhe shërbime +tvsh		(52,141,002)	
2 Pagesat per pagat		(26,071,514)	
3 Sigurime shoqerore dhe shpërblime		(8,925,863)	
4 Tatim mbi te ardhurat- tatim page-		(1,712,250)	
5 Tatim Fitimi.		(1,717,115)	
6 TVSH e paguar		(9,791,699)	
7 Interesi I paguar/diferenca kursi		(403,800)	
8 Tatime dhe taksa te tjera			
0 Ortaku derheqje te fitimit			
1			
Paraja neto nga veprimtarite e shfrytezimit		39,161,928	
Fluksi I Parase nga veprimtaria investuese			
1 Blerjet e aktiveve afatgjata materiale dhe jo materiale		(17,018,610)	
2 Blerje e njesive te kontrolluara dhe pjesëmarrjeve			
3 Huat e marra nga palet e tjera (+ institucioneve financiare)		(17,629,328)	
4 Shitjet e aktiveve afatgjata materiale dhe jo materiale			
5 Shitjet e njesive te kontrolluara dhe pjesëmarrjeve			
6 Arketimet e huave (pervec instituioneve financiare)			
7 Interesi I arketuar			
8 Dividentet e arketuar			
Paraja neto nga veprimtarite e investuese		(34,647,938)	
Fluksi I Parase nga veprimtarite financiare			
1 Arketimin e huave te dhena			
2 Kthimi I huave te marra			
3 Pagesat e detyrimeve te qirase financiare			
4 Emetimi I aksioneve			
5 Blerje e aksioneve te thesarit			
6 shitja e aksioneve te thesarit			
7 Pagesat e Dividenteve		-	
Paraja neto nga veprimtarite financiare		-	
TOTALI I PARASE NETO		4,513,990	
Rritja/renia e mjeteve monetare		4,513,990	
Mjete monetare ne fillim te periudhes kontabel		28,659,574	
Mjete monetare ne fund te periudhes kontabel		33,173,564	



Kanlike

TIRANE

	Kapitali i nenshkruar	Primi i lidhur me kapitalin	Rezerva Rikvertsimi	Rezerva Ligjore	Rezerva Statuore	Rezerva të tjera	Fitimet e Pashpërndara	Fitim / Humbja e viti	Totali	Interesa Jo-Kontrollues	Totali
▲ pozicioni financiar më 01/01/2016	10,100,000							9,153,645	52,623,275		52,623,275
Efektë i ndryshimeve në politikat kontabël											
▲ pozicioni financiar i rideklaruar më 01/01/2016	10,100,000							42,523,275	52,623,275		52,623,275
Shpërndarja të fitimit 31.12.2015								(42,523,275)	(42,523,275)		(42,523,275)
Dividendë të paguar 2015								22,371,618	22,371,618		22,371,618
Fitimi / Humbja e viti 31.12.2015											
Të ardhura të tjera gjithëpërfshirëse:											
Totali i të ardhura gjithëpërfshirëse për vitin:											
Transakcë pronarët e njësisë ekonomike në kapital 31.12.2014											
Transakcë pronarët e njësisë ekonomike në kapital 31.12.2014	10,100,000							22,371,618	32,471,618		32,471,618
▲ pozicioni financiar i rideklaruar më 31/12/2016	10,100,000							22,371,618	32,471,618		32,471,618
▲ pozicioni financiar i rideklaruar më 01/01/2017	10,100,000					7,371,618		(7,371,618)			
Shpërndarja të fitimit 31.12.2016								(15,000,000)			
Dividendë të paguar 2016											
Të ardhura të tjera gjithëpërfshirëse:											
Të ardhura totale gjithëpërfshirëse për vitin:								9,153,645	9,153,645		9,153,645
Fitimi / Humbja e viti 31.12.2017											
Transakcë pronarët e njësisë ekonomike në kapital 31.12.2015	10,100,000							9,153,645	26,625,263		26,625,263
▲ pozicioni financiar i rideklaruar më 31/12/2017	10,100,000					7,371,618		9,153,645	26,625,263		26,625,263
▲ pozicioni financiar i rideklaruar më 01/01/2018	10,100,000					7,371,618		9,153,645	26,625,263		26,625,263
Shpërndarja të fitimit 31.12.2017								(9,153,645)			
Dividendë të paguar 2017											
Të ardhura të tjera gjithëpërfshirëse:											
Të ardhura totale gjithëpërfshirëse për vitin:								8,111,377	8,111,377		8,111,377
Fitimi / Humbja e viti 31.12.2018											
Transakcë pronarët e njësisë ekonomike në kapital 31.12.2016	10,100,000							8,111,377	34,736,640		34,736,640
▲ pozicioni financiar i rideklaruar më 31/12/2018	10,100,000					16,525,263		8,111,377	34,736,640		34,736,640



[Handwritten Signature]